



INSTITUTO TOLIMENSE DE FORMACIÓN TÉCNICA
PROFESIONAL "ITFIP"
NIT.800.173.719-0



ESTADOS FINANCIEROS 2010

Versión: 2.0

Código: F02-MGFC04

BALANCE GENERAL
31 DE DICIEMBRE DE 2010

ACTIVOS

Corriente

EFFECTIVO	\$	80,842,443.65
Caja	\$	9,129.00
Bancos y /o Corporaciones	\$	80,833,314.65
Inversiones	\$	902,085,031.00
Títulos	\$	902,085,031.00
DEUDORES	\$	421,080,089.26
multas	\$	1,772,129.00
Servicios educativos	\$	313,431,157.00
Otros Servicios educativos	\$	65,495,541.26
arrendamientos	\$	1,338,275.00
Anticipo o saldos a favor imptos. - DIAN	\$	30,704,327.00
Recursos reintegros a la DTN	\$	89,308.00
Otros deudores	\$	31,207,808.00
Deudas de Difícil Cobro	\$	66,997,920.00
Provision para deudores	\$	<u>-89,956,376.00</u>
INVENTARIO	\$	9,692,549.54
Productos agropecuarios	\$	9,692,549.54
Total activo corriente	\$	<u>1,413,700,113.45</u>

No corriente

PROPIEDAD PLANTA Y EQUIPO

Terrenos	\$	240,515,185.56
Semoviente	\$	2,114,800.00
Bienes muebles en bodega	\$	27,135,206.37
Edificaciones	\$	942,269,453.53
Redes lineas	\$	13,260,414.00
Plantas Ductos y Tuneles	\$	193,627,436.49
Maquinaria y Equipo	\$	579,485,039.69
Equipo Cientifico	\$	213,728,498.88
Muebles, enseres y equipo e oficina	\$	465,710,578.56
Equipo de Comunicación y Computacion	\$	826,644,805.44
Eq. de Transporte traccion y Elevacion	\$	78,121,559.10
Eq. de Comedor, cocina, despensa y hot.	\$	4,259,915.16
Depreciacion acumulada	\$	<u>-1,646,797,517.21</u>
Propiedades de Inversion	\$	42,968,000.00
Total Propiedad Planta y Equipo	\$	<u>1,983,043,375.57</u>

OTROS ACTIVOS

Gastos pagados por anticipado- Seguros	\$	3,339,351.00
Cargos diferidos	\$	3,090,751.40
Bienes de Arte y Cultura	\$	115,516,994.64
Intangibles	\$	225,831,462.99
Amortizacion acumulada Intangibles	\$	<u>-145,814,979.26</u>
valorizacion	\$	1,851,392,471.81
Total Otros activos	\$	<u>2,053,356,052.58</u>
TOTAL ACTIVO	\$	<u>5,450,099,541.60</u>

PASIVO

Corriente

CUENTAS POR PAGAR		
Adquisicion de Bienes y Servicios	\$	<u>3,659,600.00</u>
ACREEDORES	\$	<u>20,790,699.00</u>
Servicios Publicos	\$	601,271.00
Viaticos Gastos de viaje	\$	291,340.00
Aportes a Fondos de Pensiones	\$	41,532.00
Aportes a Seguridad Social	\$	32,443.00
Aportes a ICBF-Sena-Caja compensaci	\$	23,358.00
Riesgos Profesionales	\$	1,335.00
Comision FEDITFIP	\$	15,311,420.00
Servicios	\$	4,488,000.00
Retencion en la Fuente e Impt Ind. C.	\$	<u>6,053,085.00</u>
Impuesto contribuciones y tasas	\$	15,285,272.00
Obligaciones en investigac. Activa	\$	<u>689,960.00</u>
OBLIGACIONES LABORALES	\$	111,082,735.00
Nomina por pagar	\$	111,082,735.00
Otros pasivos	\$	<u>51,943,343.00</u>
Total pasivo corriente	\$	<u>209,504,694.00</u>

PATRIMONIO INSTITUCIONAL

Capital Fiscal	\$	2,402,245,364.38
Nacion	\$	<u>2,402,245,364.38</u>
Resultado del ejercicio	\$	738,576,563.58
Excedente o superavit del ejercicio	\$	<u>738,576,563.58</u>
Superavit por Donacion	\$	248,380,447.83
Especie	\$	<u>248,380,447.83</u>
Valorizaciones	\$	1,851,392,471.81
Total Patrimonio	\$	<u>5,240,594,847.60</u>
Total Pasivo y Patrimonio	\$	5,450,099,541.60

DEUDORAS DE CONTROL

Activos Retirados	\$	12,819,532.00
Litigio - laboral	\$	1,144,500.00
Responsabilidades	\$	2,818,985.00
Deudoras por el contra.	\$	16,783,017.00

CUENTAS DE ORDEN ACREEDORAS

Responsabilidades contingentes	\$	130,000,000.00
Bienes Recibidos de terceros	\$	69,138,863.00
Bienes incautados o aprehedidos	\$	-
Acreedores por el contra.	\$	<u>199,138,863.00</u>

AQUILEO MEDINA ARTEAGA
Representante Legal

DIANA CRISTINA MOLINA G.
Contador E.
83205-7



INSTITUTO TOLIMENSE DE FORMACIÓN TÉCNICA
PROFESIONAL "ITFIP"
NIT.800.173.719-0

BICENTENARIO
de la independencia de Colombia
1810-2010



ESTADOS FINANCIEROS 2010

Versión: 2.0

Código: F02-MGFC04

ESTADO DE FLUJOS DE EFECTIVO AL 31 DE DICIEMBRE DE 2010

FLUJOS DE EFECTIVO DE LAS ACTIVIDADES DE OPERACIÓN

ORIGEN

Deudores	\$ 230,564,638
Venta de Bienes	\$ 8,226,300
Venta de Servicios	\$ 1,321,479,829
Recaudos por Operaciones de captación y servicios financieros	\$ 81,727,573
Aportes Fondos Recibidos - funcionamiento	\$ 4,520,325,344
Aportes Fondos Recibidos - inversion	\$ 245,000,000
otros recursos recibidos	\$ 15,152,864

EFFECTIVO ORIGINADO EN ACTIVIDADES OPERACIÓN

\$ 6,422,476,548

APLICACIÓN

Compra de inventario y proveedores	\$ 291,451,328
Pago de Acreedores por impuestos y otros	\$ 24,567,666
Pagos de Obligaciones Laborales y de seguridad social	\$ 4,735,950,474
Pagos por prestación de servicios	\$ 239,894,206
Otros pagos originados en actividades de operación	\$ 143,955,931

EFFECTIVO APLICADO EN ACTIVIDADES DE OPERACIÓN

\$ 5,435,819,605

FLUJO NETO DE EFECTIVO EN ACTIVIDADES DE OPERACION

\$ 986,656,943

EFFECTIVO ORIGINADO EN LAS ACTIVIDADES DE INVERSIÓN

APLICACIÓN

Adquisición de Propiedad planta yequipo y otros actv. De inversion	\$ 249,934,739
--	----------------

EFFECTIVO APLICADO EN LAS ACTIVIDADES DE INVERSIÓN

\$ 249,934,739

TOTAL EFFECTIVO GENERADO EN LAS ACTIVIDAD DE INVERSIÓN

\$ 249,934,739

INCREMENTO NETO DEL EFECTIVO Y EQUIVALENTES A EFECTIVO

\$ 736,722,204

EFFECTIVO EQUIVALENTE A EFECTIVO AL INICIO DEL PERIODO

\$ 118,097,618

EFFECTIVO EQUIVALENTE A EFECTIVO AL FINAL DEL PERIODO

\$ 80,842,443

Bancos y Corporaciones

\$ 80,833,315

Caja

\$ 9,129

Sobrecuentos Bancarios

\$ 0

AQUILEO MEDINA ARTEAGA

Representante Legal

DIANA CRISTINA MOLINA G.

Contador E.

61205-1



INSTITUTO TOLIMENSE DE FORMACION TÉCNICA
PROFESIONAL "ITFIP"
NIT.800.173.719-0



ESTADOS FINANCIEROS

Versión: 2.0

Código: F02-MGFC04

ESTADO DE CAMBIOS EN EL PATRIMONIO
A 31 DE DICIEMBRE DE 2010

Saldo patrimonial a 31-12-2009	\$	4,381,982,015.74
Variaciones patrimoniales 2010	\$	858,612,831.86
Saldo patrimonial a 31-12-2010	\$	5,240,594,847.60

DETALLE DE LAS VARIACIONES PATRIMONIALES

2010

2009


INCREMENTOS:


Capital Fiscal	\$	363,831,807.00	\$	77,180,672.24
Superavit por donacion	\$	2,076,000.00	\$	-
Superavit por Valorizacion	\$	242,854,047.35	\$	-
Excedente del Ejercicio	\$	249,850,977.51	\$	488,725,586.07

DISMINUCIONES:

	\$	-	\$	35,468,440.00
Superavit por valorizacion	\$	-	\$	7,661,391.00
Superavit por donacion	\$	-	\$	35,468,440.00

Anexo: Explicación Notas a los Estados Financieros 2010.


AQUILEO MEDINA ARTEAGA
Representante Legal


DIANA CRISTINA MOLINA GARCIA
Contador E. 61205-T
Tarjeta Profesional No.



INSTITUTO TOLIMENSE DE FORMACIÓN TÉCNICA
PROFESIONAL "ITFIP"
NIT.800.173.719-0

BICENTENARIO
de la independencia de Colombia
1810-2010



ESTADOS FINANCIEROS 2010

Versión: 2.0

Código: F02-MGFC02

ESTADO DE FLUJOS DE EFECTIVO AL 31 DE DICIEMBRE DE 2010

FLUJOS DE EFECTIVO DE LAS ACTIVIDADES DE OPERACIÓN

ORÍGEN

Deudores	\$ 230,564,638
Venta de Bienes	\$ 8,226,300
Venta de Servicios	\$ 1,321,479,829
Recaudos por Operaciones de captación y servicios financieros	\$ 81,727,573
Aportes Fondos Recibidos - funcionamiento	\$ 4,520,325,344
Aportes Fondos Recibidos - inversion	\$ 245,000,000
otros recursos recibidos	\$ 15,152,864

EFFECTIVO ORIGINADO EN ACTIVIDADES OPERACIÓN

\$ 6,422,476,548

APLICACIÓN

Compra de inventario y proveedores	\$ 291,451,328
Pago de Acreedores por impuestos y otros	\$ 24,567,666
Pagos de Obligaciones Laborales y de seguridad social	\$ 4,735,950,474
Pagos por prestación de servicios	\$ 239,894,206
Otros pagos originados en actividades de operación	\$ 143,955,931
EFFECTIVO APLICADO EN ACTIVIDADES DE OPERACIÓN	\$ 5,435,819,605

FLUJO NETO DE EFECTIVO EN ACTIVIDADES DE OPERACION

\$ 986,656,943

EFFECTIVO ORIGINADO EN LAS ACTIVIDADES DE INVERSIÓN

APLICACIÓN

Adquisición de Propiedad planta yequipo y otros actv. De inversión	\$ 249,934,739
EFFECTIVO APLICADO EN LAS ACTIVIDADES DE INVERSIÓN	\$ 249,934,739
TOTAL EFFECTIVO GENERADO EN LAS ACTIVIDAD DE INVERSIÓN	\$ 249,934,739

INCREMENTO NETO DEL EFECTIVO Y EQUIVALENTES A EFECTIVO

\$ 736,722,204

EFFECTIVO EQUIVALENTE A EFECTIVO AL INICIO DEL PERIODO

\$ 118,097,618

EFFECTIVO EQUIVALENTE A EFECTIVO AL FINAL DEL PERIODO

\$ 80,842,443

Bancos y Corporaciones


\$ 80,833,315


Caja

\$ 9,129

Sobrecuentos Bancarios

\$ 0


AQUILEO MEDINA ARTEAGA
Representante Legal


DIANA CRISTINA MOLINA G.
Contador E.

61205-1