



## ESTADOS FINANCIEROS 2013

Versión: 2.0

BALANCE GENERAL  
31 DE DICIEMBRE DE 2013**ACTIVOS**  
**Corriente**

EFFECTIVO  
Caja  
Bancos y/o Corporaciones  
Inversiones  
Títulos  
DEUDORES  
Multas  
Servicios educativos  
RECURSOS ENTREGADOS EN ADMON  
Avances y anticipos entregados  
Anticipo o saldos a favor imptos. - DIAN  
Recursos Reintegros a la DTN  
Intereses Servicios educativos  
Otros Deudores  
Deudas de Difícil Cobro  
Provision para deudores  
INVENTARIO  
Productos agropecuarios  
Total activo corriente

153.853.815,48  
0,00  
153.853.815,48  
840.911.624,00  
840.911.624,00  
812.703.916,00  
1.772.129,00  
585.262.076,00  
0,00  
122.093.128,00  
88.935.975,00  
89.308,00  
41.265.600,00  
10.553.525,00  
-37.267.825,00  
31.258.662,54  
31.258.662,54  
1.838.728.018,02

**No corriente****PROPIEDAD PLANTA Y EQUIPO**

Terrenos  
Semoviente  
Bienes muebles en bodega  
Edificaciones  
Redes líneas  
Plantas Ductos y Tuneles  
Maquinaria y Equipo  
  
Equipo Científico  
Muebles, enseres y equipo e oficina  
Equipo de Comunicación y Computación  
Eq. de Transporte tracción y Elevación  
Eq. de Comedor, cocina, despensa y hot.  
Depreciación acumulada  
Propiedades de Inversión  
Total Propiedad Planta y Equipo

240.515.185,56  
1.224.800,00  
0,00  
1.154.962.218,15  
12.820.414,00  
193.627.436,49  
1.059.051.800,92  
  
296.883.214,54  
877.550.384,66  
1.128.760.289,87  
175.315.215,10  
5.458.415,16  
-1.986.298.188,34  
42.968.000,00  
3.202.839.186,11

**OTROS ACTIVOS**

Cargos diferidos  
Bienes de Arte y Cultura  
Intangibles  
Amortización acumulada intangibles  
valorización  
Total Otros activos

6.481.271,00  
152.790.900,64  
308.561.003,37  
-90.655.916,49  
2.001.272.065,40  
2.378.449.323,92

**TOTAL ACTIVO**7.420.016.528,05**PASIVO**  
**Corriente**

CUENTAS POR PAGAR \$ 192.964.843,75  
Adquisición de Bienes y Servicios 192.964.843,75  
ACREEDORES \$ 548.272.197,88  
Servicios públicos \$ 5.974.749,00  
Arrendamientos \$ 580.656,00  
Viáticos Gastos de viaje \$ 160.697,00  
Seguros \$ 110.856,00  
Aportes fondos pensionales \$ 45.716.500,00  
Aportes a seguridad social en Salud \$ 34.431.500,00  
Aportes al ICBF, SENA y Caja de compensación \$ 24.950.700,00  
Aportes riesgos profesionales \$ 1.568.364,00  
Libranzas \$ 24.748.599,00  
Honorarios \$ 193.763.748,00  
Servicios \$ 216.265.828,88  
  
RETENCION EN LA FUENTE E IMTO IND. Y CIO \$ 33.403.405,00  
Retención en la Fuente - Dian \$ 28.116.343,00  
Retención de Impt Ind. Cio. \$ 5.287.062,00  
Impuesto contribuciones y tasas \$ 3.628.682,00  
Impuesto del IVA en devoluciones de compras \$ 29.149.750,00

**SALARIOS Y PRESTACIONES SOCIALES**

\$ 239.956.996,00  
Prestaciones sociales por Pagar 239.956.996,00  
Otros pasivos 243.863.703,06  
\$ 1.291.239.577,69

**PATRIMONIO INSTITUCIONAL**

Capital Fiscal \$ 3.479.261.212,48  
Nación 3.479.261.212,48  
Resultado del ejercicio \$ 216.546.569,65  
Excedente o superavit del ejercicio \$ 216.546.569,65  
Superavit por Donación 280.909.167,83  
Especie 280.909.167,83  
Superavit por formación de intangibles 150.787.935,00  
Valorizaciones 2.001.272.065,40  
Total Patrimonio \$ 6.128.776.950,36  
\$ 7.420.016.528,05

**DEUDORAS DE CONTROL**


Activos Retirados- Totalmente depreciados 536.735.741,60  
Responsabilidades 14.443.468,00  
551.179.209,60


**CUENTAS DE ORDEN ACREEDORAS**

Contrato de leasing 39.420.000,00  
Bienes Recibidos de terceros \$ 79.988.863,00  
Bienes incautados o aprehendidos 21.400.000,00  
\$ 140.808.863,00

**AQUILEO MEDINA ARTEAGA**  
Representante Legal

**SANDRA IVON BARRERO CESPEDES**  
Contador E.  
Tarjeta Profesional No. 73786-T



	<b>INSTITUCION DE EDUCACION SUPERIOR</b> <b>"ITFIP"</b> <b>NIT.800.173.719-0</b>  <b>ESTADOS FINANCIEROS</b>
Versión: 2.0	Código: F02-MGFC04

**ESTADO DE FLUJOS DE EFECTIVO AL 31 DE DICIEMBRE DE 2013**

**FLUJOS DE EFECTIVO DE LAS ACTIVIDADES DE OPERACIÓN**  
**ORIGEN**

Deudores- Recuados	228,688,518.00
Venta de Bienes	25,926,975.00
Venta de Servicios	2,967,232,675.10
Recaudos por Operaciones de captación y servicios financieros	90,838,753.14
Aportes Fondos Recibidos	5,617,244,580.00
otros recursos recibidos	59,357,672.00
<b>EFFECTIVO ORIGINADO EN ACTIVIDADES OPERACIÓN</b>	<b>8,989,289,173.24</b>

**APLICACIÓN**

Compra de Inventario y Proveedores	696,491,019.51
Pagos de Retenciones a titulo de Renta e Ica	103,862,000.00
Pagos de Obligaciones Laborales y de seguridad social	5,483,088,625.23
Pagos por Prestación de Servicios	2,528,467,545.48
Otros pagos originados en actividades de operación	134,656,826.00
<b>EFFECTIVO APLICADO EN ACTIVIDADES DE OPERACIÓN</b>	<b>8,946,566,016.22</b>

**FLUJO NETO DE EFECTIVO EN ACTIVIDADES DE OPERACIÓN**

42,723,157.02

**FLUJO DE EFECTIVO EN LAS ACTIVIDADES DE INVERSIÓN Y PPYE**  
**ORIGEN**

Redencion de inversiones en titulos de tesoreria	844,965,065.00
<b>EFFECTIVO ORIGINADO EN ACTIVIDADES DE INVERSIÓN Y PPYE</b>	<b>844,965,065.00</b>

**APLICACIÓN**

Adquisición de Propiedad Planta y Equipo y otros Actv. De inversion	0.00
Adquisición de Inversion en TES	824,683,792.00
<b>EFFECTIVO APLICADO EN ACTIVIDADES DE INVERSIÓN Y PPYE</b>	<b>824,683,792.00</b>

**FLUJO NETO DE EFECTIVO EN ACTIVIDADES DE INVERSIÓN Y PPYE**

20,281,273.00

**INCREMENTO NETO DEL EFECTIVO Y EQUIVALENTES A EFECTIVO**

63,004,430.02

**EFFECTIVO EQUIVALENTE A EFECTIVO AL INICIO DEL PERIODO**


90,849,385.46

**EFFECTIVO EQUIVALENTE A EFECTIVO AL FINAL DEL PERIODO**

**153,853,815.48**



**AQUILEO MEDINA ARTEAGA**  
Representante Legal



**SANDRA IVON BARRERO CESPEDES**  
Contador E.  
Tarjeta Profesional No. 73786-T



INSTITUCION DE EDUCACION SUPERIOR  
"ITFIP"  
NIT.800.173.719-0  
ESTADOS FINANCIEROS

Versión: 2.0

Código: F02-MGFC04

ESTADO DE CAMBIOS EN EL PATRIMONIO  
A 31 DE DICIEMBRE DE 2013

Saldo patrimonial a 31-12-2012	\$	6.005.141.163,98
Variaciones patrimoniales 2013	\$	123.635.786,38
Saldo patrimonial a 31-12-2013	\$	6.128.776.950,36

DETALLE DE LAS VARIACIONES PATRIMONIALES


INCREMENTOS:

	2013	2012
Capital Fiscal	\$ 133.662.427,52	\$ 323.516.287,51
Superavit por donacion	\$ -	\$ 14.149.000,00
Superavit por formacion de Intangibles	\$ -	\$ 150.787.935,00
Superavit por Valorizacion	\$ -	\$ 48.341.307,40
Excedente del Ejercicio	\$ 216.546.569,65	
<b>TOTAL INCREMENTOS</b>	<b>\$ 350.208.997,17</b>	<b>\$ 536.794.529,91</b>

DISMINUCIONES:

Excedente del Ejercicio		\$ 145.300.726,99
Resultado Ejercicio Anterior	\$ 226.573.210,79	\$ -
<b>TOTAL DISMINUCIONES</b>	<b>\$ 226.573.210,79</b>	<b>\$ 145.300.726,99</b>

Anexo: Explicación Notas a los Estados Financieros 2013

  
AQUILEO MEDINA ARTEAGA  
Representante Legal

  
SANDRA IVON BARRERO CESPEDES  
Contador E.

Tarjeta Profesional No. 73786-T



INSTITUCION DE EDUCACION SUPERIOR

"ITFIP"

NIT.800.173.719-0

ESTADOS FINANCIEROS

Versión: 2.0

Código: F02-MGFC04

ESTADO DE CAMBIOS EN EL PATRIMONIO

A 31 DE DICIEMBRE DE 2013

Saldo patrimonial a 31-12-2012	\$	6.005.141.163,98
Variaciones patrimoniales 2013	\$	123.635.786,38
Saldo patrimonial a 31-12-2013	\$	6.128.776.950,36

DETALLE DE LAS VARIACIONES PATRIMONIALES


INCREMENTOS:


	2013	2012
Capital Fiscal	\$ 133.662.427,52	\$ 323.516.287,51
Superavit por donacion	\$ -	\$ 14.149.000,00
Superavit por formacion de Intangibles	\$ -	\$ 150.787.935,00
Superavit por Valorizacion	\$ -	\$ 48.341.307,40
Excedente del Ejercicio	\$ 216.546.569,65	
<b>TOTAL INCREMENTOS</b>	<b>\$ 350.208.997,17</b>	<b>\$ 536.794.529,91</b>

DISMINUCIONES:

Excedente del Ejercicio		\$ 145.300.726,99
Resultado Ejercicio Anterior	\$ 226.573.210,79	\$ -
<b>TOTAL DISMINUCIONES</b>	<b>\$ 226.573.210,79</b>	<b>\$ 145.300.726,99</b>

Anexo: Explicación Notas a los Estados Financieros 2013

  
**AQUILEO MEDINA ARTEAGA**  
Representante Legal

  
**SANDRA IVON BARRERO CESPEDES**  
Contador E.

Tarjeta Profesional No. 73786-T



## INSTITUCION DE EDUCACION SUPERIOR

"ITFIP"

NIT.800.173.719-0

## ESTADOS FINANCIEROS

Versión: 2.0

Código: F02-MGFC04

ESTADO DE ACTIVIDAD FINANCIERA ECONOMICA SOCIAL Y AMBIENTAL  
DEL 1 DE ENERO HASTA EL 31 DE DICIEMBRE DE 2013**INGRESOS OPERACIONALES**

Venta de Bienes		\$ 25.926.975,00
Bienes producidos	25.926.975,00	
Venta de Servicios		3.569.341.059,10
Servicios educativos	3.604.330.786,10	
Devoluciones en servicios	-34.989.727,00	
Operaciones Interinstitucionales		5.617.244.580,00
Aporte Fondos Recibidos	5.437.146.005,00	
Operaciones sin situacion de fondos - Cuota de auditaje	10.727.761,00	
Inversion	169.370.814,00	
<b>TOTAL INGRESOS OPERACIONES</b>		<b>9.212.512.614,10</b>

**GASTOS OPERACIONALES**

De administración		5.716.185.633,44
Sueldos y salarios	3.052.584.589,36	
Contribuciones imputadas	1.150.767,00	
Contribuciones efectivas - aportes de ley	727.239.019,72	
Aportes sobre nomina- ICBF, SENA	152.868.553,00	
Generales	1.671.505.607,36	
Provision deudores	10.613.647,00	
Impuestos contribuciones y tasas	27.712.115,00	
Otras transferencias	46.685.569,00	
Fondos entregados	25.825.766,00	
<b>Costo de de venta de Bienes</b>		<b>3.072.331,00</b>
Producción de Bienes - Prod. Agrícolas y forestal	3.072.331,00	
Costo de venta de servicios		3.209.695.935,15
Educ. Formal - Sup. Tecn. Prof. Planta docente	3.209.695.935,15	
Provisiones, depreciaciones y amortizaciones		167.033.413,00
Provisiones	167.033.413,00	
<b>TOTAL GASTOS OPERACIONES</b>		<b>9.095.987.312,59</b>
<b>UTILIDAD OPERACIONAL</b>		<b>116.525.301,51</b>
<b>OTROS INGRESOS</b>		
Financieros	102.138.977,14	161.496.649,14
Ordinarios y extraordinarios	59.357.672,00	
<b>OTROS GASTOS</b>		<b>61.475.381,00</b>
Financieros	61.475.381,00	
<b>EXCEDENTE DEL EJERCICIO</b>		<b>216.546.569,65</b>

AQUILEO MEDINA ARTEAGA  
Representante Legal  
SANDRA IVON BARRERO CESPEDES  
Contador E.

Tarjeta Profesional No. 73786-T



ESTADOS FINANCIEROS 2013

Versión: 2.0

BALANCE GENERAL  
31 DE DICIEMBRE DE 2013

**ACTIVOS**

**Corriente**

EFFECTIVO	153.853.815,48
Caja	0,00
Bancos y/o Corporaciones	153.853.815,48
Inversiones	840.911.624,00
Titulos	840.911.624,00
DEUDORES	812.703.916,00
Multas	1.772.129,00
Servicios educativos	585.262.076,00
RECURSOS ENTREGADOS EN ADMON	0,00
Avances y anticipos entregados	122.093.128,00
Anticipo o saldos a favor imptos. - DIAN	88.935.975,00
Recursos Reintegros a la DTN	89.308,00
Intereses Servicios educativos	41.265.600,00
Otros Deudores	0,00
Deudas de Difícil Cobro	10.553.525,00
Provision para deudores	-37.267.825,00
INVENTARIO	31.258.662,54
Productos agropecuarios	31.258.662,54
Total activo corriente	<u>1.838.728.018,02</u>

**No corriente**

**PROPIEDAD PLANTA Y EQUIPO**

Terrenos	240.515.185,56
Semoviente	1.224.800,00
Bienes muebles en bodega	0,00
Edificaciones	1.154.962.218,15
Redes líneas	12.820.414,00
Plantas Ductos y Tuneles	193.627.436,49
Maquinaria y Equipo	1.059.051.800,92
Equipo Científico	296.883.214,54
Muebles, enseres y equipo e oficina	877.550.384,66
Equipo de Comunicación y Computación	1.128.760.289,87
Eq. de Transporte tracción y Elevación	175.315.215,10
Eq. de Comedor, cocina, despensa y hot.	5.458.415,16
Depreciación acumulada	-1.986.298.188,34
Propiedades de Inversión	42.968.000,00
Total Propiedad Planta y Equipo	<u>3.202.839.186,11</u>

**OTROS ACTIVOS**

Cargos diferidos	6.481.271,00
Bienes de Arte y Cultura	152.790.900,64
Intangibles	308.561.003,37
Amortización acumulada intangibles valorización	-90.655.916,49
Total Otros activos	<u>2.378.449.323,92</u>

**TOTAL ACTIVO**

7.420.016.528,05

**PASIVO**

**Corriente**

CUENTAS POR PAGAR	\$	192.964.843,75
Adquisición de Bienes y Servicios		192.964.843,75
ACREEDORES	\$	548.272.197,88
Servicios públicos	\$	5.974.749,00
Arrendamientos	\$	580.656,00
Viáticos Gastos de viaje	\$	160.697,00
Seguros	\$	110.856,00
Aportes fondos pensionales	\$	45.716.500,00
Aportes a seguridad social en Salud	\$	34.431.500,00
Aportes al ICBF, SENA y Caja de compensación	\$	24.950.700,00
Aportes riesgos profesionales	\$	1.568.364,00
Libranzas	\$	24.748.599,00
Honorarios	\$	193.763.748,00
Servicios	\$	216.265.828,88
RETENCION EN LA FUENTE E IMTO IND. Y CIO	\$	33.403.405,00
Retención en la Fuente - Dian	\$	28.116.343,00
Retención de Impt Ind. Cio.	\$	5.287.062,00
Impuesto contribuciones y tasas	\$	3.628.682,00
Impuesto del IVA en devoluciones de compras	\$	29.149.750,00

**SALARIOS Y PRESTACIONES SOCIALES**

Prestaciones sociales por Pagar	\$	239.956.996,00
Otros pasivos		239.956.996,00
<b>Total pasivo corriente</b>	\$	<u>1.291.239.577,69</u>

**PATRIMONIO INSTITUCIONAL**

Capital Fiscal	\$	3.479.261.212,48
Nación		3.479.261.212,48
Resultado del ejercicio	\$	216.546.569,65
Excedente o superavit del ejercicio	\$	216.546.569,65
Superavit por Donación		280.909.167,83
Especie		280.909.167,83
Superavit por formación de intangibles		150.787.935,00
Valorizaciones		2.001.272.065,40
Total Patrimonio	\$	<u>6.128.776.950,36</u>
<b>Total Pasivo y Patrimonio</b>	\$	<u>7.420.016.528,05</u>

**DEUDORAS DE CONTROL**

Activos Retirados- Totalmente depreciados		536.735.741,60
Responsabilidades		14.443.468,00
		<u>551.179.209,60</u>

**CUENTAS DE ORDEN ACREEDORAS**

Contrato de leasing		39.420.000,00
Bienes Recibidos de terceros	\$	79.988.863,00
Bienes incautados o aprehendidos		21.400.000,00
Acreedores por el contra.	\$	<u>140.808.863,00</u>

AQUILEO MEDINA ARTEAGA  
Representante Legal

SANDRA IVON BARRERO CESPEDES

Contador E.

Tarjeta Profesional No. 73786-T