



# INFORME IMPACTO DE EGRESADOS 2018

“Encuentro de egresados diciembre 08 de 2018



SC6793-1



CO-SC6793-1

# **INFORME FINAL ENCUESTA APLICADA XVII ENCUENTRO DE EGRESADOS 2018**

**Aplicación:** VICERRECTORÍA ACADÉMICA. OFICINA DE EGRESADOS

**Tabulación de resultados:** Encuesta Física

**Informe y sustentación:** Vicerrectora Académica – Oficina de Egresados

**Fecha Encuentro de Egresados:** Diciembre 08 de 2018

## **INTRODUCCIÓN**

Teniendo en cuenta las Políticas de seguimiento a Egresados del ITFIP, adoptadas mediante Acuerdo No. 006 del 15 de junio de 2004, emitido del Consejo Académico, como también a lo dispuesto en el Proyecto Educativo institucional a través de la Política No.18 Egresados. Consolidación de la relación con los egresados con el fin de establecer el impacto social de los programas, el desempeño laboral, la actualización y estimular el intercambio de experiencias profesionales con la comunidad Institucional aplica un instrumento(Encuesta); los resultados y análisis de la misma será uno de los referentes para la toma de decisiones por parte de la alta dirección como los líderes de proceso a través de las acciones a mejorar para la satisfacción y conformidad de nuestros egresados.

1- **OBJETIVO.** Conocer el nivel de percepción de los egresados respecto a la pertinencia y aplicación de diferentes políticas institucionales orientadas a los egresados, para fomentar y tener criterios de referencia que contribuyan a la autoevaluación de los programas académicos y el mejoramiento de los mismos.

### **OBJETIVOS ESPECÍFICOS:**

- Presentar el resultado de la encuesta aplicada a los egresados cumpliendo con la política de seguimiento a egresados.
- Contar con información actualizada referente a datos básicos y empleabilidad de los egresados.
- Establecer estrategias o acciones de mejoramiento a partir de la percepción de los egresados y satisfacer las necesidades de los mismos.
- Priorizar los aspectos sobre los cuales la institución y los programas deben enfatizar para fortalecer el vínculo con los egresados y aumentar el nivel de satisfacción.
- conocer el nivel de satisfacción que tienen los egresados con respecto a los servicios que presta la Institución.

## APLICACIÓN Y DETERMINACIÓN DE LA MUESTRA

Para realizar el cálculo de la muestra, se parte del hecho de identificar la fuente de información que para este caso son los egresados de los diferentes programas del ITFIP, la cual debe asumirse como la población objetivo sobre la cual se define la muestra estadística.

De acuerdo con lo anterior y teniendo en cuenta que para este caso se determinó la población objetivo a los asistentes al Encuentro anual de egresados y para tener una mejor y mayor probabilidad de respuestas, fue preciso considerar los factores que pueden influir en la selección de dicha muestra: tiempo, recursos económicos, y características de la población. Ante lo cual se recomienda el muestreo aleatorio (probabilístico por tabla de números) o no probabilístico, considerando el consecutivo (elige por criterio temporal hasta completar la muestra) o por conveniencia (elige de acuerdo a accesibilidad y/o disposición).

Por lo anterior se tomo como modelo para determinar la muestra la Tabla de números aleatorios que figuran en el Manual de Implementación del MECI 1000: 2005 del Departamento Administrativo de la Función Pública (DAFP), con el fin de que las poblaciones en mención tengan la misma probabilidad de ser encuestados.

**Nota:** *Esta tabla de muestreo aplica los criterios estadísticos más generalizados en el ámbito de la investigación social, con un nivel de confianza de 95% y margen de error de 5%*

La siguiente es la información que se estableció según la tabla de muestreo y de acuerdo a los asistentes al evento:

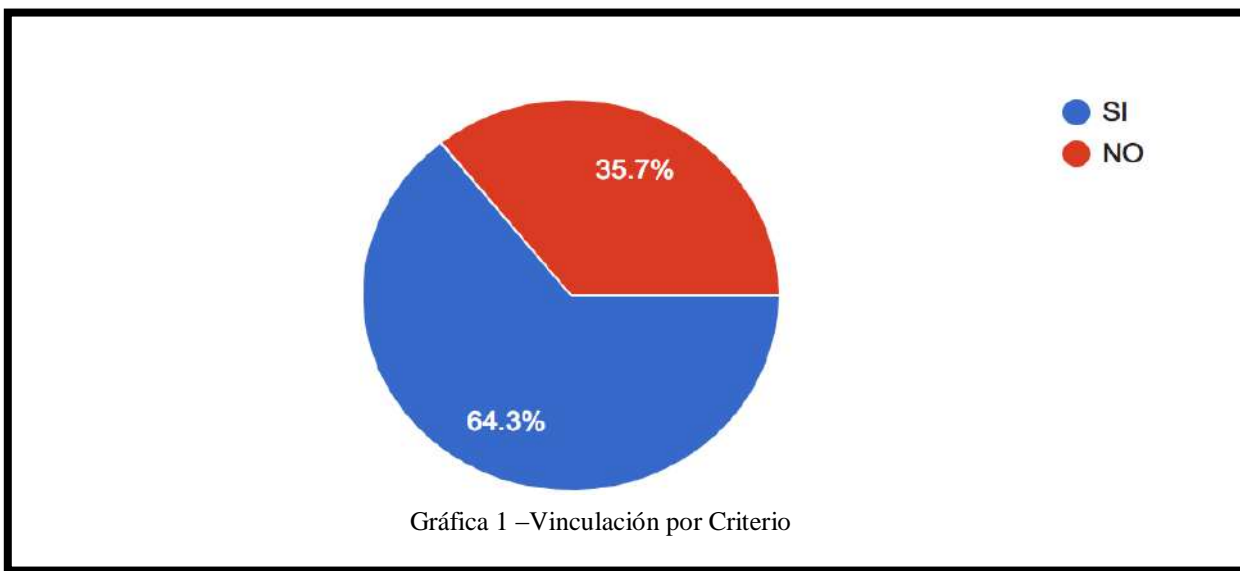
**Po: Población Objetivo** = 1.206 egresados asistentes (en los diferentes niveles de formación)

**MU: Tamaño de la Muestra** = Para lo cual se requería de acuerdo a la tabla un mínimo de aplicación de 307 encuestas, no obstante y teniendo en cuenta que la asistencia al evento fue masiva se tomó la decisión de aprovechar este espacio para contar con un rango de datos más confiable por tanto se aplicaron 361 encuestas en total.



## RESULTADOS ESTADÍSTICOS DE LA ENCUESTA

### 1. ¿Se encuentra Usted laborando actualmente?



De la primera pregunta en donde se quiso establecer el nivel de ocupación de los egresados se obtuvieron los siguientes resultados; del total de egresados que contestaron la encuesta, el 64,3% (232) egresados del total de la muestra están trabaja esto es muy positivo respecto al 63% de los encuestados en el año 2017. (Gráfica 1) El 35,7% (129) están buscando trabajo no cuentan con un empleo formal. De acuerdo a lo anterior es necesario evidenciar que la mayor parte de los egresados están ubicados laboralmente cifra que evidencia el cumplimiento de los objetivos misionales en la formación de profesionales preparados de manera integral para el mercado laboral de la región y el país.



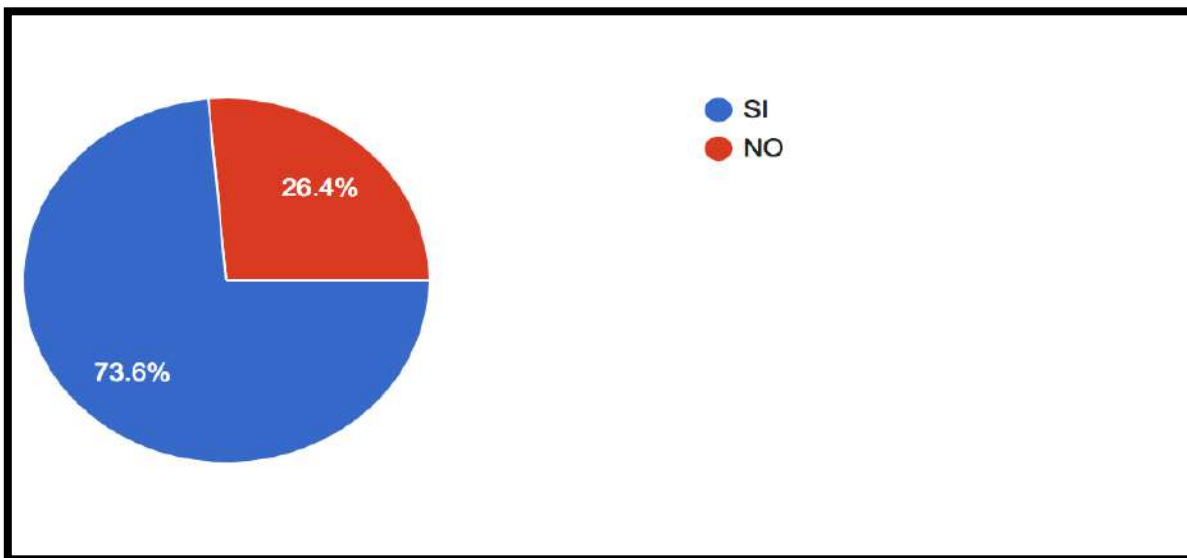
## “ITFIP” INSTITUCIÓN DE EDUCACIÓN SUPERIOR

Establecimiento público adscrito al Ministerio de Educación Nacional

NIT 800.173.719.0

[www.itfip.edu.co](http://www.itfip.edu.co)

2. Si la anterior respuesta es afirmativa. ¿Considera que las actividades y funciones que desarrolla en su ejercicio laboral, están relacionadas con su perfil profesional y ocupacional?



Gráfica 2 –Relación Perfil Profesional por Criterio

Teniendo aquellos que respondieron de manera afirmativa a la pregunta número uno se pregunta si el encuestado considera que las actividades y funciones que desarrolla en su ejercicio laboral, están relacionadas con su perfil profesional y ocupacional un 74% de los (284) egresados encuestados respondieron que SI (Gráfica No.2) y un 26,4% (77) egresados respondieron que NO pues se encuentran realizando labores que van con su perfil profesional; cabe anotar que en la medida en que el egresado escala en cada ciclo va adquiriendo habilidades de su perfil es por ello que los profesionales aprueban estar de acuerdo en un porcentaje mucho mas alto que aquellos egresados del nivel tecnico.



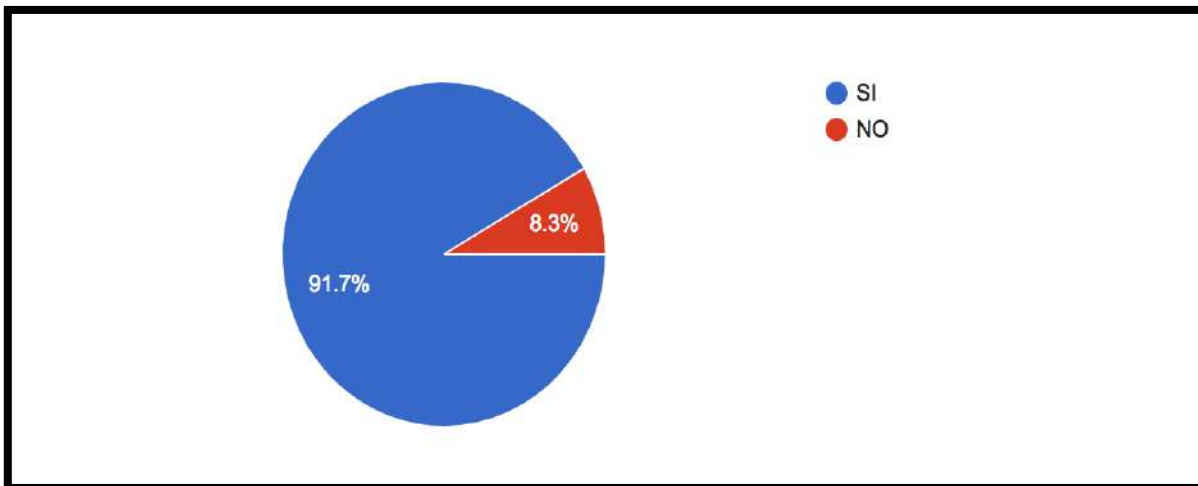
## “ITFIP” INSTITUCIÓN DE EDUCACIÓN SUPERIOR

Establecimiento público adscrito al Ministerio de Educación Nacional

NIT 800.173.719.0

[www.itfip.edu.co](http://www.itfip.edu.co)

### 3. ¿Considera que el programa, le proporcionó las competencias para desempeñarse eficientemente según necesidades y exigencias del medio?



Gráfica 3 –Competencias por Criterio

De la tercera pregunta se quiso establecer si los programas proporcionan competencias genéricas y específicas para desempeñar eficazmente sus labores de los egresados se obtuvieron los siguientes resultados; del total de egresados que contestaron la encuesta, el 91,7% (331) están de acuerdo. (Gráfica No. 3). El 8.3% (30) no lo considera. De acuerdo a lo anterior es necesario evidenciar que la mayor parte de los egresados están de acuerdo a que se apropiaron de cada una de las competencias necesarias para desempeñar sus funciones en el medio de trabajo.



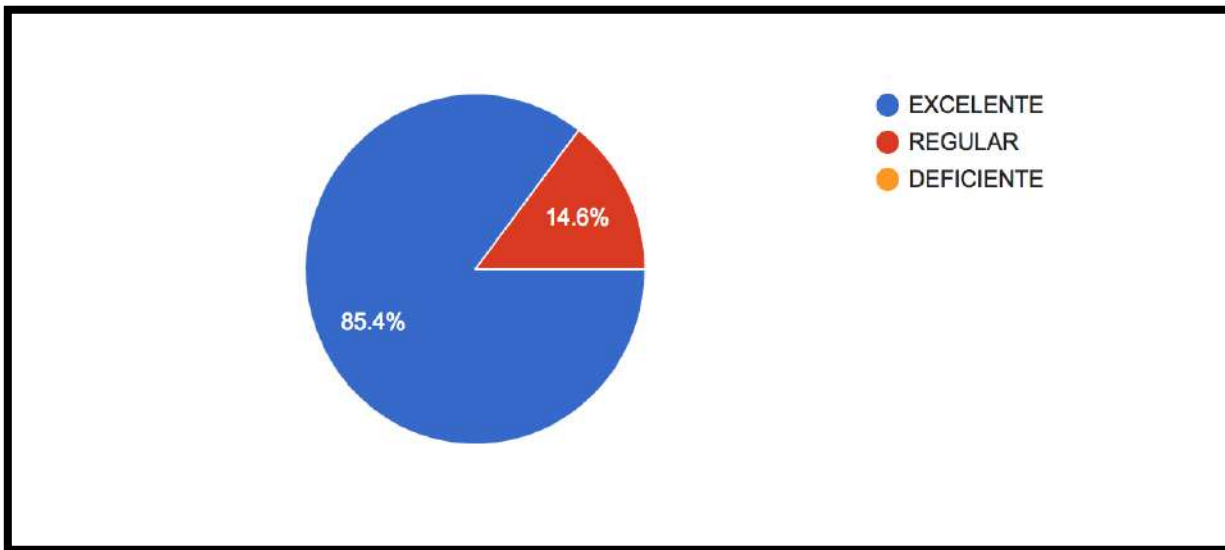
## “ITFIP” INSTITUCIÓN DE EDUCACIÓN SUPERIOR

Establecimiento público adscrito al Ministerio de Educación Nacional

NIT 800.173.719.0

[www.itfip.edu.co](http://www.itfip.edu.co)

### 4. ¿Cómo evalúa su desempeño laboral de acuerdo a la formación adquirida en el ITFIP?



Gráfica 4 –Desempeño Laboral por Criterio

De la cuarta pregunta se puede establecer que los egresados evalúan su desempeño laboral de excelente; del total de egresados que contestaron la encuesta, el 85,4% (246) del total de la muestra respondieron que su evaluación es excelente (Gráfica No. 4). Solo el 14,6% (42) respondió que su desempeño fue regular. De acuerdo a lo anterior es necesario evidenciar que la mayor parte de los egresados presentan una buena evaluación en el desempeño de su vida laboral.





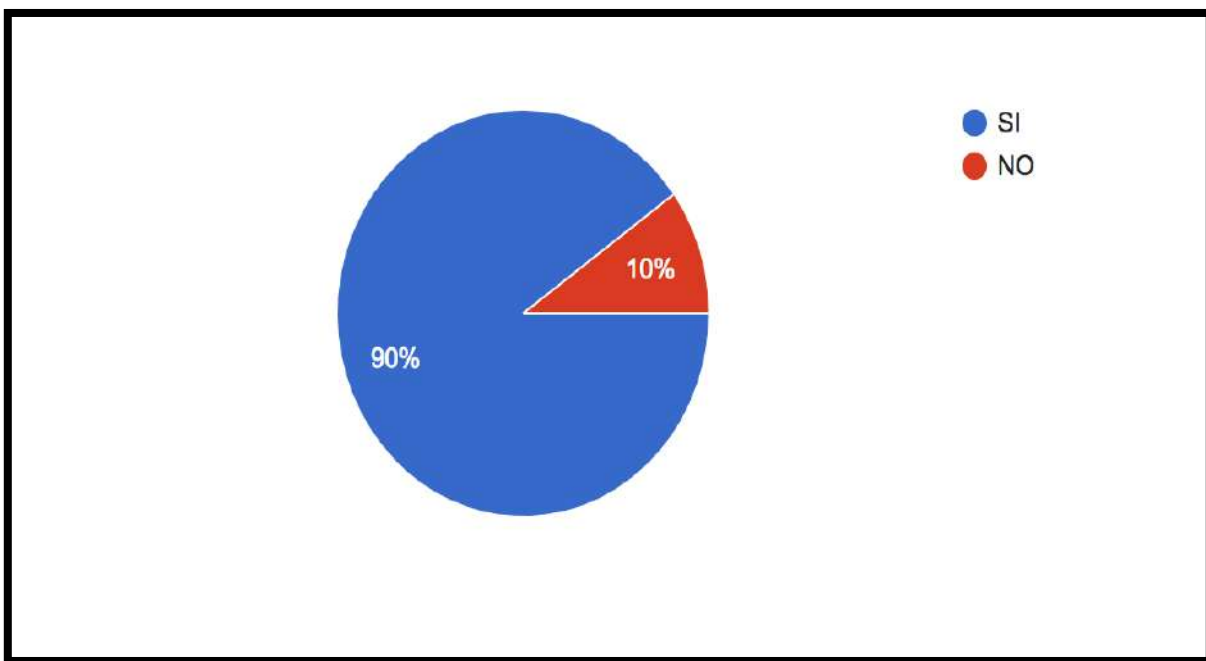
## “ITFIP” INSTITUCIÓN DE EDUCACIÓN SUPERIOR

Establecimiento público adscrito al Ministerio de Educación Nacional

NIT 800.173.719.0

[www.itfip.edu.co](http://www.itfip.edu.co)

### 5. ¿Cómo egresado del programa, considera que existe correspondencia entre el perfil profesional y ocupacional?



Gráfica 5 –Correspondencia Perfil Profesional

En la pregunta se desea conocer si existe correspondencia entre el perfil profesional y ocupacional como se puede observar un 90 % (325) respondió que estaba de acuerdo, un 10% (36) señalaron que NO hay correspondencia entre su perfil profesional y ocupacional (Gráfica No.5). Lo anterior muestra que existe una estrecha correspondencia entre el perfil profesional y ocupacional de los egresados en los programas.



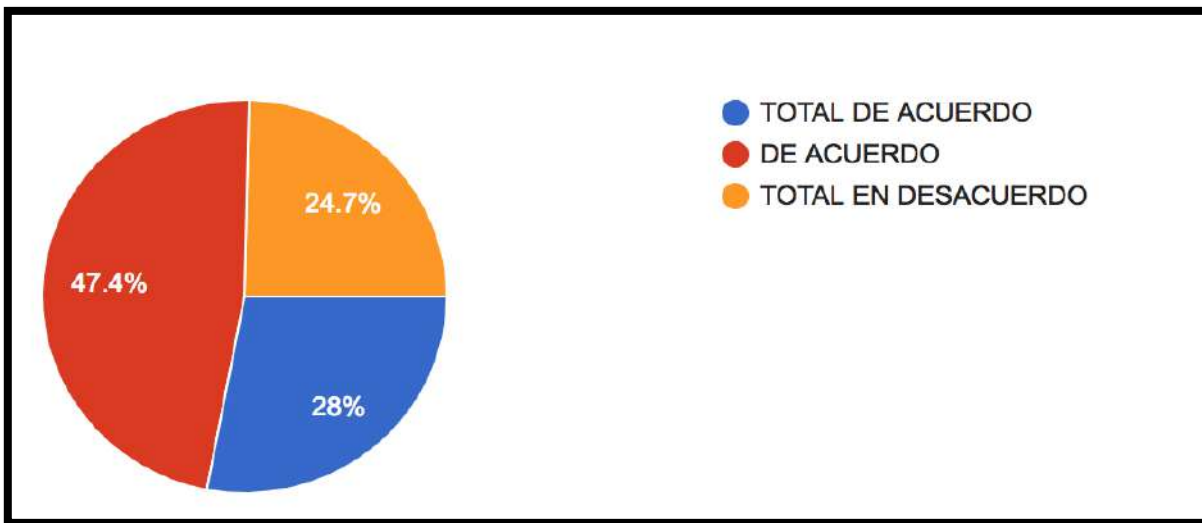
## “ITFIP” INSTITUCIÓN DE EDUCACIÓN SUPERIOR

Establecimiento público adscrito al Ministerio de Educación Nacional

NIT 800.173.719.0

[www.itfip.edu.co](http://www.itfip.edu.co)

6. Considera que el ITFIP cuenta con estrategias o acciones que faciliten su vinculación laboral?



Gráfica 6 –Estrategias Vinculación Laboral por Criterio

En la pregunta se desea conocer si el ITFIP cuenta con estrategias o acciones que faciliten la vinculación laboral como se puede observar un 28% (101) respondió que estaba de totalmente de acuerdo, un 47,4% (171) señaló que estaban de acuerdo y solo un 24,7% (89) en totalmente en desacuerdo respectivamente ante la pregunta. (Gráfica No.6). Lo anterior nos muestra que a pesar de los resultados positivos la Institución tiene que continuar trabajando en la creación de nuevas estrategias que permitan a los egresados la vinculación laboral con el fin de mejorar la percepción de los estudiantes en cuanto a la toma de acciones de absorción laboral.



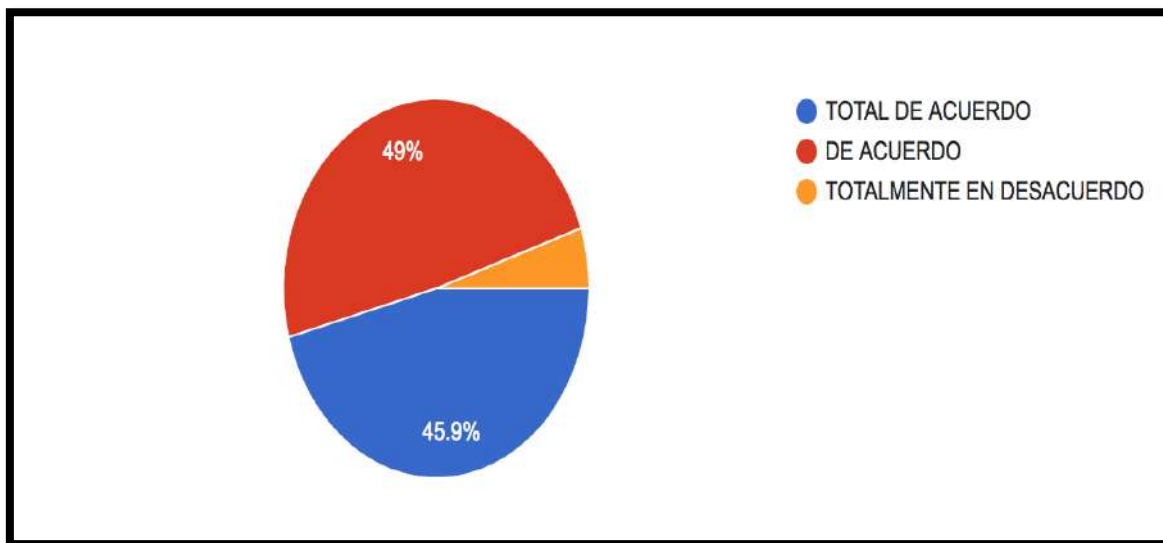
## “ITFIP” INSTITUCIÓN DE EDUCACIÓN SUPERIOR

Establecimiento público adscrito al Ministerio de Educación Nacional

NIT 800.173.719.0

[www.itfip.edu.co](http://www.itfip.edu.co)

### 7. Considera que el programa cursado por usted tiene impacto en el contexto donde se desempeña?



Gráfica 7 –Impacto en Contexto por Criterio

En la pregunta siete, se desea conocer si el programa que curso el egresado ha tenido y tiene impacto en su comunidad y en las labores que desempeña de los encuestados un 49% (142) respondió que estaba de acuerdo, un 45,9% (133) señaló que estaban totalmente de acuerdo y solo un 5,2% (15) se mostró totalmente en desacuerdo ante la pregunta (Gráfica No.7). Por tanto, lo anterior muestra que los programas desarrollados por la institución tienen un gran impacto en la comunidad y la región, lo que tributa al país y da cumplimientos a los objetivos trazados por la misma aportando un impacto positivo en el mercado laboral de la región y el país.



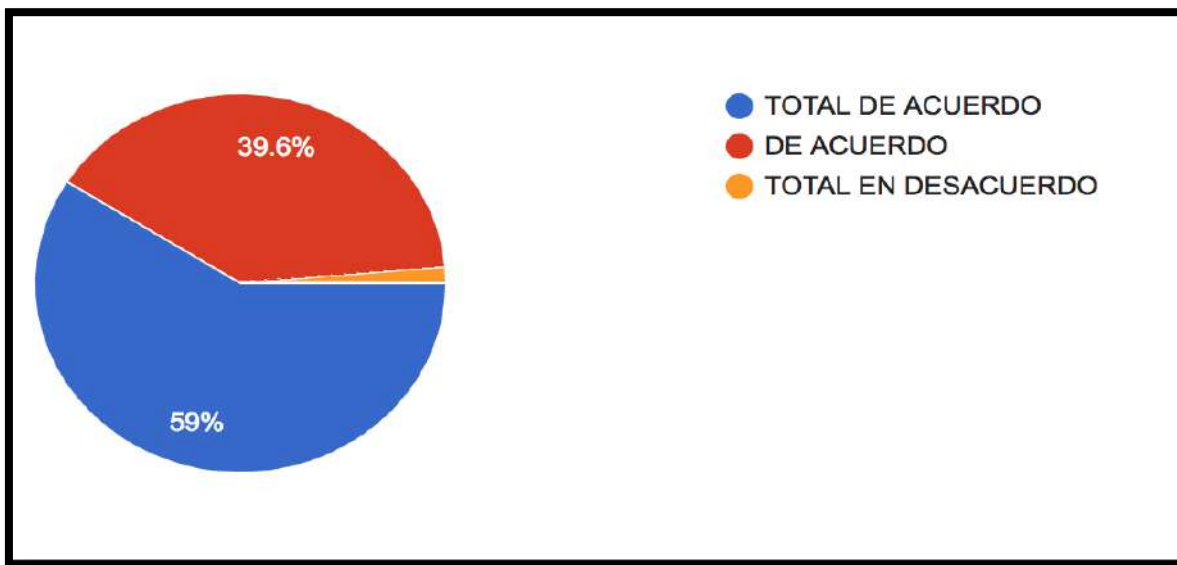
## “ITFIP” INSTITUCIÓN DE EDUCACIÓN SUPERIOR

Establecimiento público adscrito al Ministerio de Educación Nacional

NIT 800.173.719.0

[www.itfip.edu.co](http://www.itfip.edu.co)

8. ¿Considera que los programas por ciclos propedéuticos permiten el desarrollo de competencias que contribuyan a la solución de problemas del sector productivo y de servicios?



Gráfica 8 –Desarrollo de Competencias por Criterio

Con la pregunta ocho se desea conocer si los ciclos propedéuticos permiten el desarrollo de competencias en los egresados de los encuestados un 59% (213) respondió que estaba de totalmente acuerdo, un 39,6% (146) señaló que estaban de acuerdo y solo un 1,4 % (5) se mostró en total desacuerdo (Gráfica No.8). De lo anterior podemos decir que los egresados dan importancia a los programas por ciclos propedéuticos que desarrolla la institución ya que les permite el desarrollo de competencias para la solución de problemas en el sector productivo.



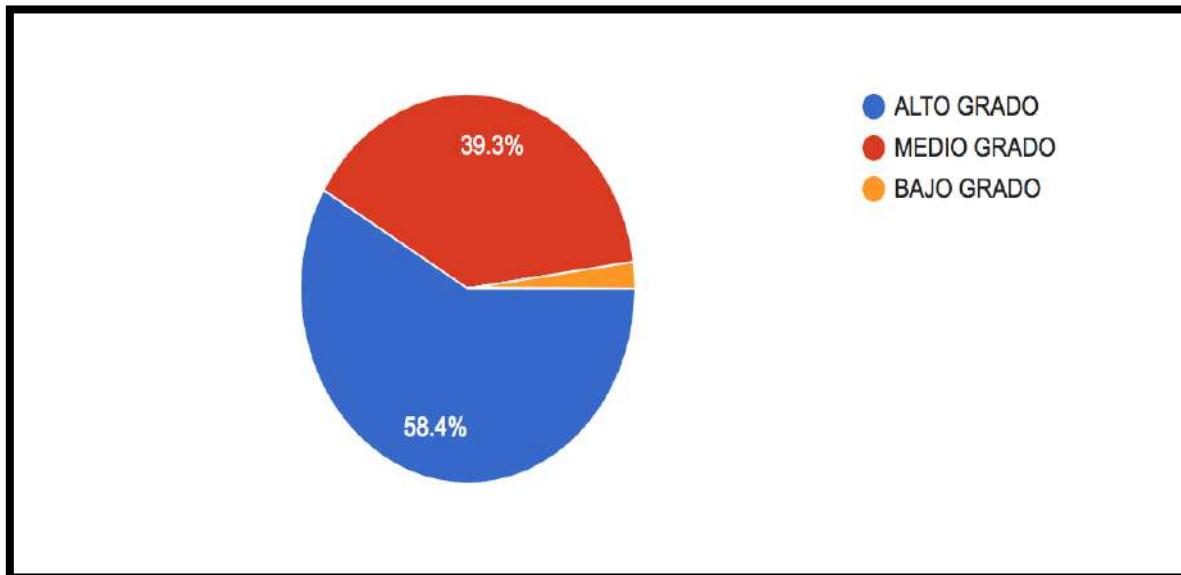
## “ITFIP” INSTITUCIÓN DE EDUCACIÓN SUPERIOR

Establecimiento público adscrito al Ministerio de Educación Nacional

NIT 800.173.719.0

[www.itfip.edu.co](http://www.itfip.edu.co)

### 9.- ¿En qué grado el programa cursado colmó sus expectativas?



Gráfica 9 –Expectativas programa por Criterio

La pregunta nueve tiene como objetivo conocer en qué grado se completaron las expectativas el programa cursado por el egresado de total de los encuestados un 58,4% (211) respondió que en un alto grado se el grado colmaron las expectativas para con el programa, un 39,3% (142) señaló un nivel medio en las exceptivas del programa cursado y solo un 2,2% (8) su expectativa fue baja ante la pregunta (Gráfica No.9). El grafico nos muestra que la mayoría de los egresados siente que en los programas cursados en la Institución llenaron sus expectativas y les otorgo los conocimientos necesarios para aplicarlos en su labor.



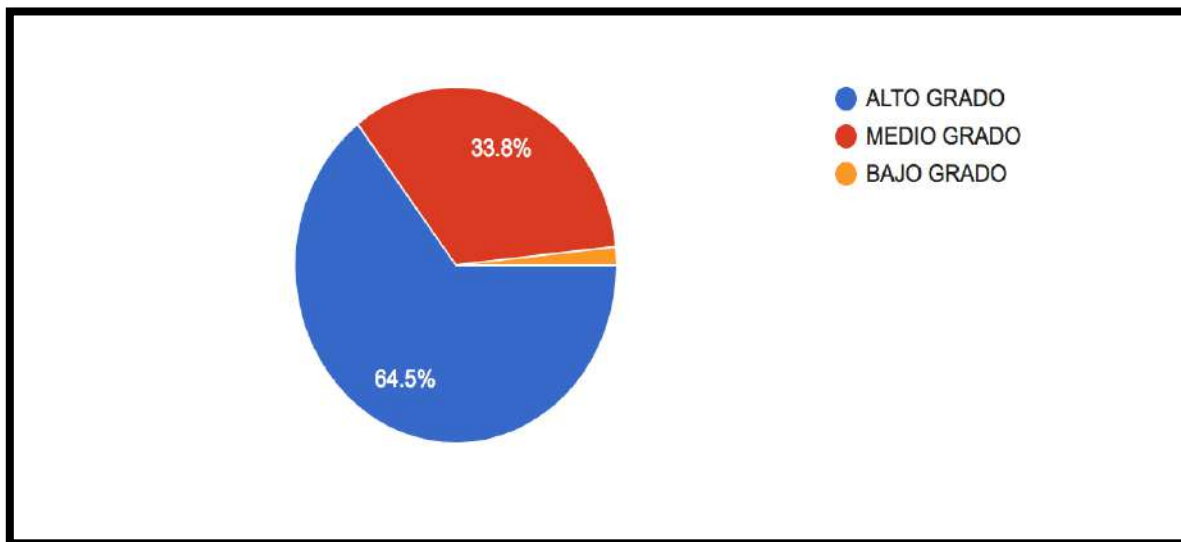
## “ITFIP” INSTITUCIÓN DE EDUCACIÓN SUPERIOR

Establecimiento público adscrito al Ministerio de Educación Nacional

NIT 800.173.719.0

[www.itfip.edu.co](http://www.itfip.edu.co)

### 10. ¿Cuál es su percepción sobre la calidad del proceso enseñanza-aprendizaje del programa cursado?



Gráfica 10 –Percepción de la Calidad por Criterio

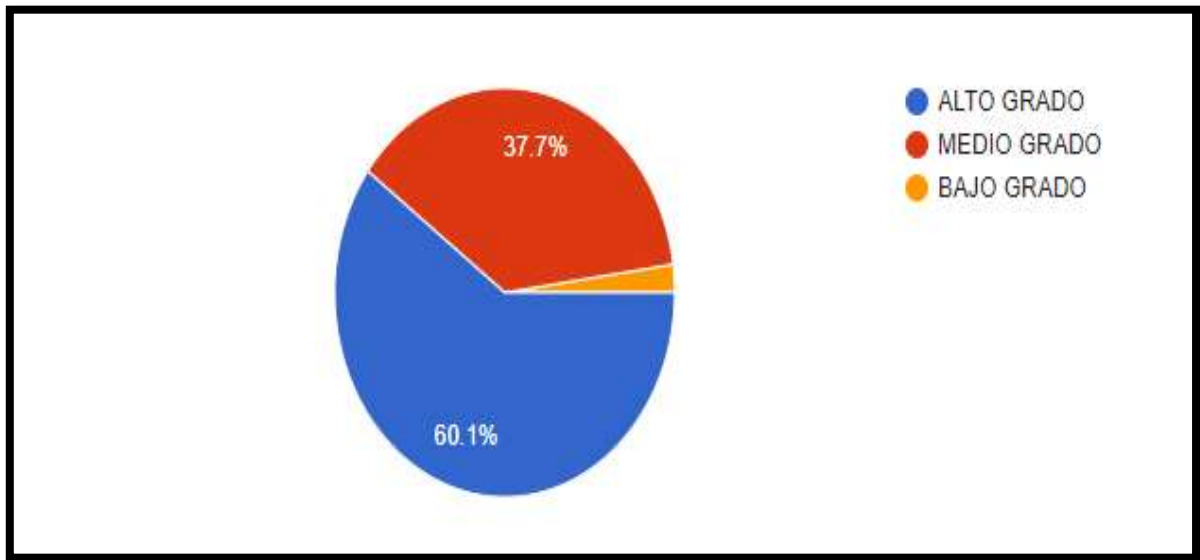
En la pregunta diez se desea conocer la calidad del proceso enseñanza-aprendizaje en los diferentes programas del total de encuestados un 64,5% (233) respondió que la calidad fue alta, un 33,8% (122) señaló que la calidad fue media y solo un 1,7% (6) que la calidad fue baja (Gráfica No.10). Se puede decir que el proceso de enseñanza-aprendizaje de la institución tiene un nivel alto, respondiendo a las expectativas de enseñanza aprendizaje de los programas cursados por los egresados.



## “ITFIP” INSTITUCIÓN DE EDUCACIÓN SUPERIOR

Establecimiento público adscrito al Ministerio de Educación Nacional  
NIT 800.173.719.0  
[www.itfip.edu.co](http://www.itfip.edu.co)

11. ¿Cuál es su apreciación sobre la calidad del profesorado del programa cursado?



Gráfica 11 –Apreciación Calidad del Profesorado

En la pregunta once se desea conocer la apreciación sobre la calidad del profesorado en los diferentes programas del total de encuestados un 60.1% (216) respondió que la calidad fue alta, un 37.7% (136) señaló que la calidad fue media y solo un 2.2% (9) la calidad fue baja (Gráfica No.11). Se puede decir que la apreciación sobre la calidad del profesorado los egresados aprecian que la calidad de cada ciclo es en alto y medio grado y cada ciclo cuenta con profesores bien preparados en la enseñanza.





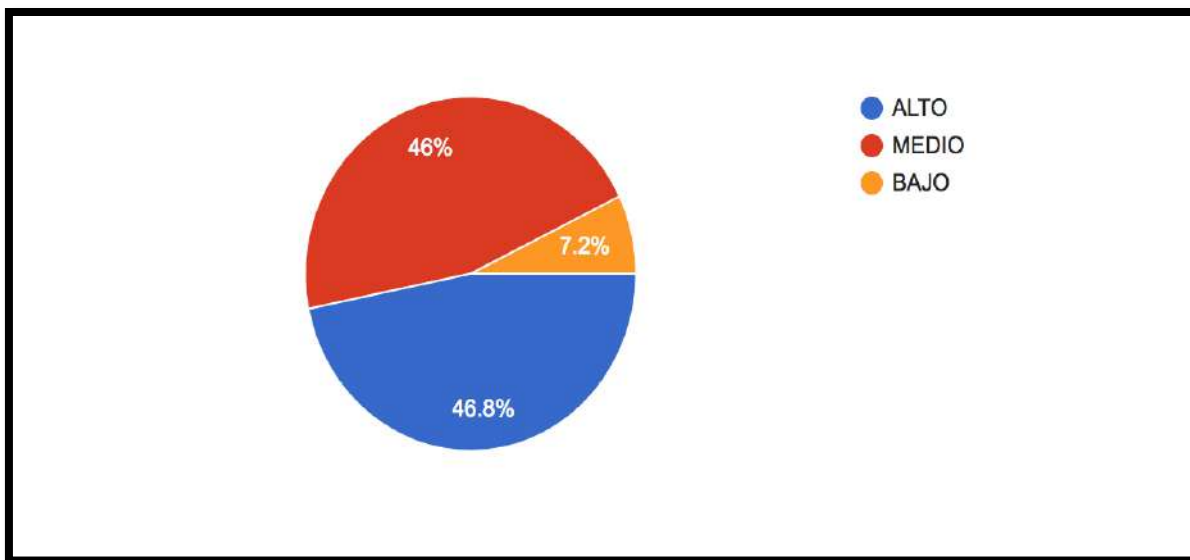
## “ITFIP” INSTITUCIÓN DE EDUCACIÓN SUPERIOR

Establecimiento público adscrito al Ministerio de Educación Nacional

NIT 800.173.719.0

[www.itfip.edu.co](http://www.itfip.edu.co)

### 12. En qué grado participa de las actividades programadas por la Institución y el programa



Gráfica 12 – Participación Actividades por Criterio

Con la pregunta doce se desea conocer el grado de participación de los egresados en las actividades de la institución y del programa cursado de los encuestados un 46,8% (169) respondió que tienen una alta participación en las actividades, un 46% (166) que su nivel de participación en las actividades es medio y solo un 7,2% (26) señaló que su nivel de participación era bajo (Gráfica No.12). En la tabla cabe destacar que de manera general los egresados presentan una buena participación en las actividades que desarrolla la institución y los diferentes programas que se desarrollan.

Del total de los encuestados 361 egresados respondieron que su grado de participación en las actividades que se evidencia el alto grado de participación en los diferentes cursos en las actividades que desarrolla la institución y cada uno de los programas.





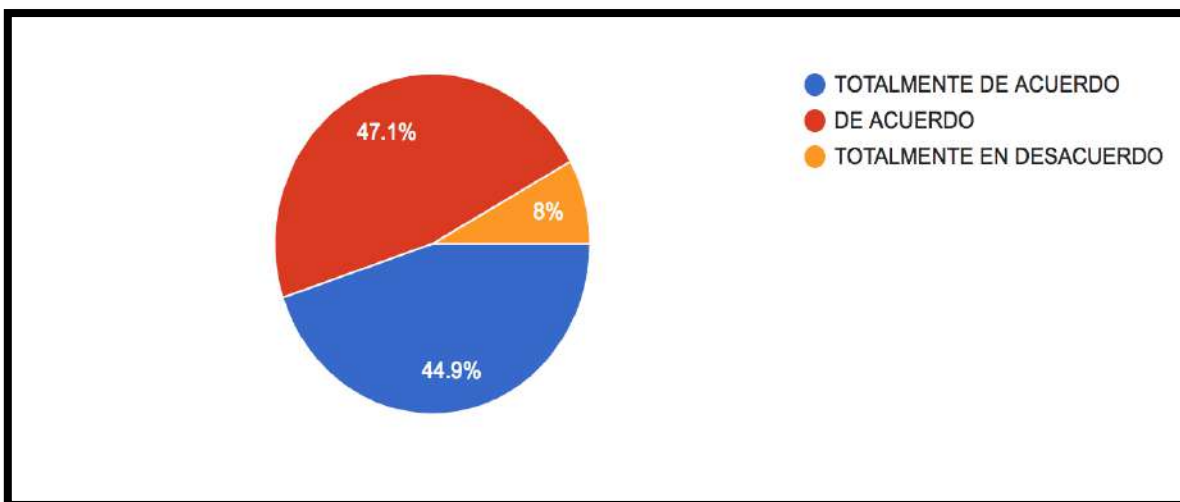
## “ITFIP” INSTITUCIÓN DE EDUCACIÓN SUPERIOR

Establecimiento público adscrito al Ministerio de Educación Nacional

NIT 800.173.719.0

[www.itfip.edu.co](http://www.itfip.edu.co)

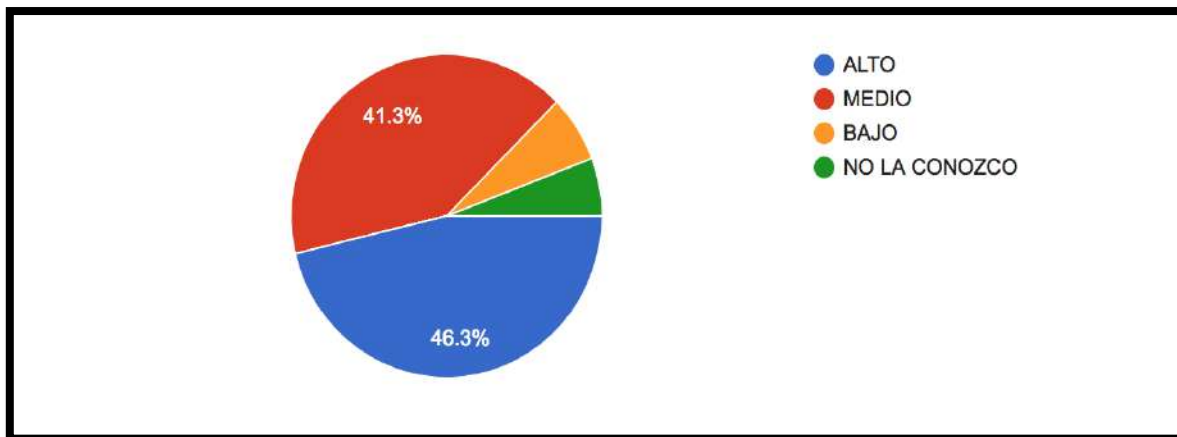
### 13. La Institución cuenta con políticas y estrategias de participación y seguimiento de sus egresados?



Gráfica 13 –Políticás-Estrategias Particip.y Seguimiento por Criterio

Con la pregunta se desea conocer si existen políticas y estrategias de participación y seguimiento de los egresados por parte de la institución. Del total de los encuestados el 47,1% (170) está de acuerdo a que la institución cuenta con políticas y estrategias para el seguimiento de los egresados y el 44,9% (162) está totalmente de acuerdo con que la institución cuenta con estas políticas (Gráfica No. 13). Cabe destacar que los resultados muestran el conocimiento por parte de los egresados de las políticas y estrategia que lleva acabo la institución para el seguimiento de los egresados.

**14. ¿En qué grado los mecanismos de participación y seguimiento a los egresados son efectivos?**



Gráfica 14 –Mecanismos de Participación por Criterio

La pregunta se formuló para conocer el grado de efectividad de los mecanismos de participación y seguimiento a los egresados, el 46,3% (162) del total de la muestra consideran que son altos y un 41,3% (149) lo considera en un nivel medio. (Gráfica No. 14). Esto nos indica que el proceso que lleva la institución para seguimiento de los egresados tanto en el proceso de vinculación laboral como sus necesidades de superación es bueno, pero se debe seguir trabajando para mejorar los mecanismos participación y seguimiento de los egresados haciéndolos más efectivos. Una pequeña parte de la población encuestada afirma en un 6,6% (6) en bajo grado los mecanismos de participación y seguimiento son efectivos. Lo anterior demuestra que la institución muestra un mecanismo de participación y seguimiento de los egresados bien estructurado y muy efectivo, lo que permite recolectar las necesidades de los egresados, así como marcha el proceso de su vínculo laboral.



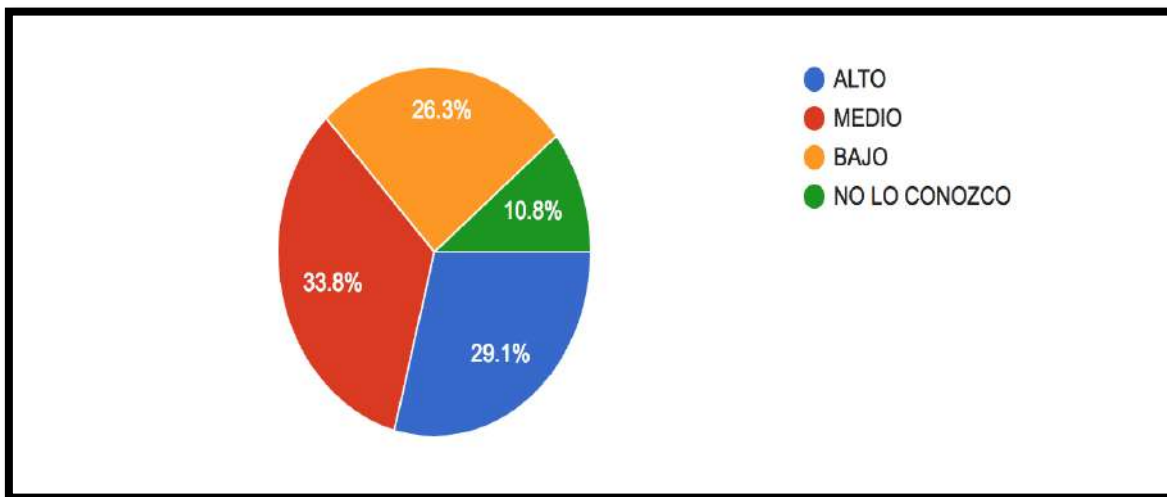
## “ITFIP” INSTITUCIÓN DE EDUCACIÓN SUPERIOR

Establecimiento público adscrito al Ministerio de Educación Nacional

NIT 800.173.719.0

[www.itfip.edu.co](http://www.itfip.edu.co)

**15. ¿En qué grado utiliza los servicios de bienestar universitario? (salud, cultura, recreación, deporte, desarrollo humano, orientación y retención estudiantil)**



Gráfica 15 –Servicios de Bienestar por Criterio

En la pregunta quince se quiso conocer el grado en que los egresados utilizan los servicios de bienestar universitario del total de egresados que contestaron la encuesta, el 29,1% (105) del total de la muestra utilizan los servicios en un alto grado. (Gráfica No. 15). El 33,8% (122) lo utilizan mediamente. En tanto un 26,3% (95) lo utilizan en un bajo grado y un 10,8% (39) no conoce los servicios. De lo anterior podemos evidenciar que se debe trabajar en promover y vincular más a los egresados al servicio de bienestar universitario de la institución, lo que contribuirá a la mejora de la calidad de vida.



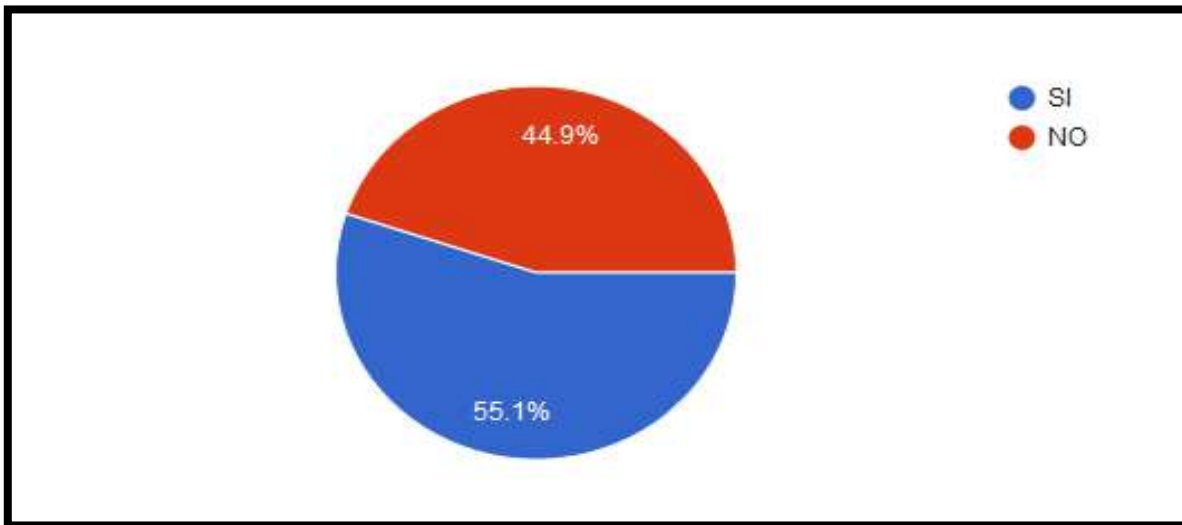
## “ITFIP” INSTITUCIÓN DE EDUCACIÓN SUPERIOR

Establecimiento público adscrito al Ministerio de Educación Nacional

NIT 800.173.719.0

[www.itfip.edu.co](http://www.itfip.edu.co)

16. Ha participado en los procesos de autoevaluación del programa del cual es egresado?



Gráfica 16 –Participación Procesos Institucionales

En la pregunta se desea conocer la participación en el proceso de autoevaluación del programa del cual es egresado, observándose que un 55.1% (198), SI ha participado y un 44.9% (163), señaló que NO ha participado (Gráfica No.16). Evidenciando que se hace necesario que la Institución realice actividades de difusión que permitan incentivar a los egresados la participación en los procesos que adelante la institución.



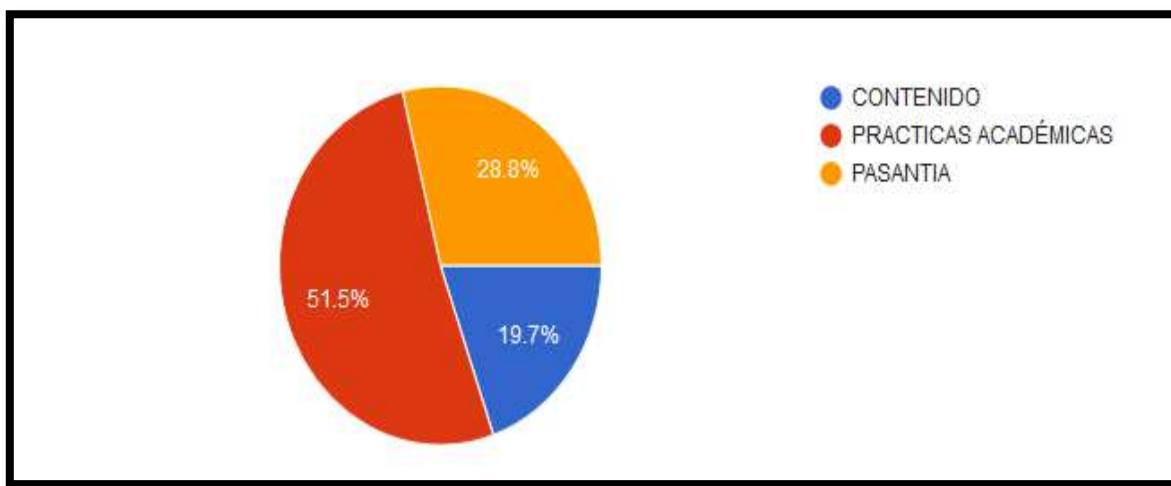
## “ITFIP” INSTITUCIÓN DE EDUCACIÓN SUPERIOR

Establecimiento público adscrito al Ministerio de Educación Nacional

NIT 800.173.719.0

[www.itfip.edu.co](http://www.itfip.edu.co)

### 17. En qué aspectos debe mejorar el programa del cual es egresado?



En la pregunta diecisiete se quiso conocer en qué aspecto debe mejorar el programa del cual es egresado, del total de encuestados que respondieron, el 51.5%(186), manifiestan que debe mejorar las prácticas académicas, el 28.3% (102), consideran que debe mejorar las pasantías y el 19.7% (73), consideran que debe mejorar su contenido (Gráfica No.17). Se evidencia que los egresados consideran deficientes el desarrollo de prácticas y pasantías además consideran importante que se realicen convenios con Entidades se revise y actualice los contenidos programáticos teniendo en cuenta que se evidencia un 19.7% en el mejoramiento de su contenido.



## **“ITFIP” INSTITUCIÓN DE EDUCACIÓN SUPERIOR**

Establecimiento público adscrito al Ministerio de Educación Nacional

NIT 800.173.719.0

[www.itfip.edu.co](http://www.itfip.edu.co)

### **CONCLUSIONES**

1. Se hace necesario que la Institución genere estrategias que promuevan la vinculación laboral del egresado con el Sector Productivo teniendo en cuenta que el 24.7% de los egresados encuestados respondió que el ITFIP promueve en mediano grado su vinculación laboral.
2. Incrementar el desarrollo de actividades que permitan mantener el vínculo institucional con sus egresados para valorar y mejorar su desempeño en el medio social y laboral.
3. Se destaca de manera importante que la Formación recibida es pertinente y acorde a las necesidades del Sector Productivo pues la gran mayoría de sus egresados se encuentran desempeñándose en el área de formación, pues el 74% se desempeña de acuerdo a su perfil profesional.
4. Se evidencia la formación en competencias para el mercado laboral toda vez que el 64.3% de nuestros egresados se encuentran vinculados laboralmente respecto a el 58% del año anterior 2017, lo que permite generar un desarrollo económico de la Región y por ende en el mejoramiento de la calidad de vida de nuestros egresados.
5. Es importante destacar que nuestros egresados consideran necesario que la Institución oriente su gestión hacia el desarrollo de nuevos programas y el fomento de la calidad académica.





## **“ITFIP” INSTITUCIÓN DE EDUCACIÓN SUPERIOR**

Establecimiento público adscrito al Ministerio de Educación Nacional

NIT 800.173.719.0

[www.itfip.edu.co](http://www.itfip.edu.co)

6. Es necesario que el ITFIP de continuidad y fortalezca los procesos formativos de los egresados y de esta manera contribuir al mejoramiento de su proyecto de vida.

El Espinal Tolima, 14 de diciembre de 2018

MÓNICA JOSEFA PALMA LEAL

Profesional de Apoyo Oficina de Egresados