



## **“ITFIP” INSTITUCIÓN DE EDUCACIÓN SUPERIOR**

Establecimiento público adscrito al Ministerio de Educación Nacional

NIT 800.173.719.0

[www.itfip.edu.co](http://www.itfip.edu.co)

# **INFORME FINAL ENCUESTA APLICADA XVIII ENCUENTRO DE EGRESADOS 2019**

**Aplicación:** VICERRECTORÍA ACADÉMICA. OFICINA DE EGRESADOS

**Tabulación de resultados:** Encuesta Física y Virtual

**Informe y sustentación:** Vicerrectora Académica – Oficina de Egresados

**Fecha Encuentro de Egresados:** Septiembre 28 de 2019

## **INTRODUCCIÓN**

Teniendo en cuenta las Políticas de seguimiento a Egresados del ITFIP, adoptadas mediante Acuerdo No. 006 del 15 de junio de 2004, emitido del Consejo Académico, como también a lo dispuesto en el Proyecto Educativo institucional a través de la Política No.18 Egresados. Consolidando así la relación con los egresados con el fin de establecer el impacto social de los programas, el desempeño laboral, la actualización y estimular el intercambio de experiencias profesionales con la comunidad Institucional mediante la aplicación de un instrumento (Encuesta). Los resultados y análisis de la misma será uno de los referentes para la toma de decisiones por parte de la alta dirección como los líderes de proceso a través de las acciones a mejorar para la satisfacción y conformidad de nuestros egresados.



## **“ITFIP” INSTITUCIÓN DE EDUCACIÓN SUPERIOR**

Establecimiento público adscrito al Ministerio de Educación Nacional

NIT 800.173.719.0

[www.itfip.edu.co](http://www.itfip.edu.co)

1- **OBJETIVO.** Conocer el nivel de percepción de los egresados respecto a la pertinencia y aplicación de diferentes políticas institucionales orientadas a los egresados, para fomentar y tener criterios de referencia que contribuyan a la autoevaluación de los programas académicos y el mejoramiento de los mismos.

### **OBJETIVOS ESPECÍFICOS:**

- Presentar el resultado de la encuesta aplicada a los egresados cumpliendo con la política de seguimiento a egresados.
- Contar con información actualizada referente a datos básicos y empleabilidad de los egresados.
- Establecer estrategias o acciones de mejoramiento a partir de la percepción de los egresados y satisfacer las necesidades de los mismos.
- Priorizar los aspectos sobre los cuales la institución y los programas deben enfatizar para fortalecer el vínculo con los egresados y aumentar el nivel de satisfacción.
- conocer el nivel de satisfacción que tienen los egresados con respecto a los servicios que presta la Institución.



## **“ITFIP” INSTITUCIÓN DE EDUCACIÓN SUPERIOR**

Establecimiento público adscrito al Ministerio de Educación Nacional

NIT 800.173.719.0

[www.itfip.edu.co](http://www.itfip.edu.co)

### **APLICACIÓN Y DETERMINACIÓN DE LA MUESTRA**

Para realizar el cálculo de la muestra, se parte del hecho de identificar la fuente de información que para este caso son los egresados de los diferentes programas del ITFIP, la cual debe asumirse como la población objetivo sobre la cual se define la muestra estadística.

De acuerdo con lo anterior y teniendo en cuenta que para este caso se determinó la población objetivo a los asistentes al Encuentro anual de egresados y para tener una mejor y mayor probabilidad de respuestas, fue preciso considerar los factores que pueden influir en la selección de dicha muestra: tiempo, recursos económicos, y características de la población. Ante lo cual se recomienda el muestreo aleatorio (probabilístico por tabla de números) o no probabilístico, considerando el consecutivo (elige por criterio temporal hasta completar la muestra) o por conveniencia (elige de acuerdo a accesibilidad y/o disposición).

Por lo anterior se tomó como modelo para determinar la muestra la Tabla de números aleatorios que figuran en el Manual de Implementación del MECI 1000: 2005 del Departamento Administrativo de la Función Pública (DAFP), con el fin de que las poblaciones en mención tengan la misma probabilidad de ser encuestados.

**Nota:** *Esta tabla de muestreo aplica los criterios estadísticos más generalizados en el ámbito de la investigación social, con un nivel de confianza de 95% y margen de error de 5%*

La siguiente es la información que se estableció según la tabla de muestreo y de acuerdo a los asistentes al evento:

**Po: Población Objetivo** = 1.637 egresados asistentes (en los diferentes niveles de formación)

**MU: Tamaño de la Muestra** = Para lo cual se requería de acuerdo a la tabla un mínimo de aplicación de 323 encuestas, no obstante y teniendo en cuenta que la asistencia al evento fue masiva se tomó la decisión de aprovechar este espacio para contar con un rango de datos más confiable por tanto se aplicaron 1493 encuestas en total.



## “ITFIP” INSTITUCIÓN DE EDUCACIÓN SUPERIOR

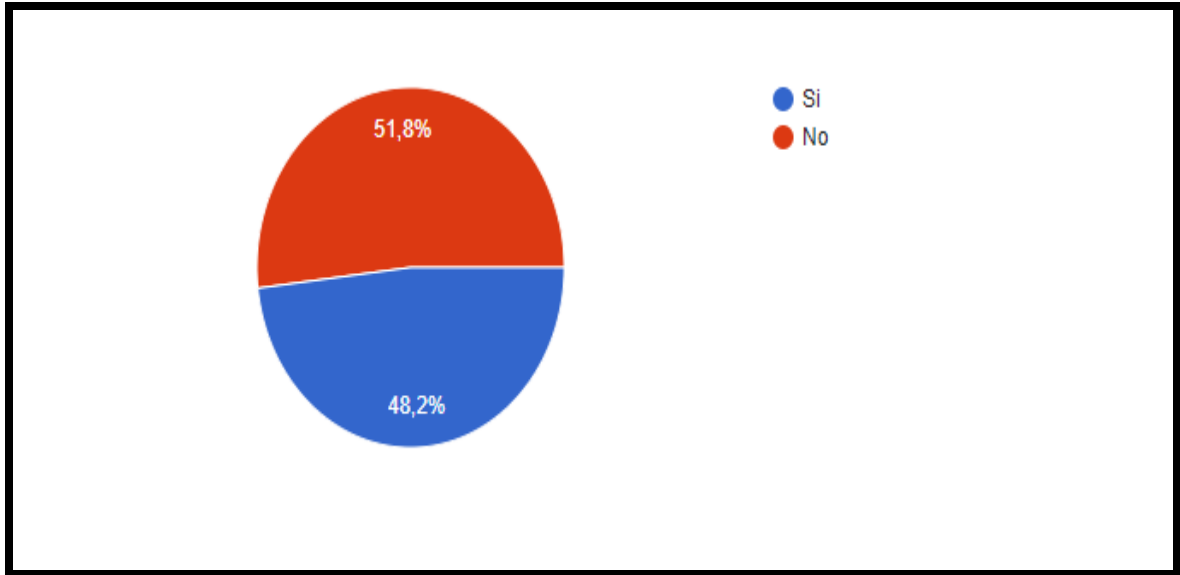
Establecimiento público adscrito al Ministerio de Educación Nacional

NIT 800.173.719.0

[www.itfip.edu.co](http://www.itfip.edu.co)

### RESULTADOS ESTADÍSTICOS DE LA ENCUESTA

1.- ¿Se encuentra Ud. Laborando actualmente?



Gráfica 1 –Vinculación por Criterio

De la primera pregunta en donde se quiso establecer el nivel de ocupación de los egresados se obtuvieron los siguientes resultados; del total de egresados que contestaron la encuesta, el 48.2% que corresponde a (720) egresados del total de la muestra están trabajando, el 51.8% que corresponde a (773) egresados encuestados no se encuentran laborando. (Gráfica 1). Se evidencia que la Institución debe evaluar la pertinencia de los programas académicos para el Sector Productivo de la Región.

De acuerdo a lo anterior es necesario evidenciar que la mayor parte de los egresados no se encuentra laborando.



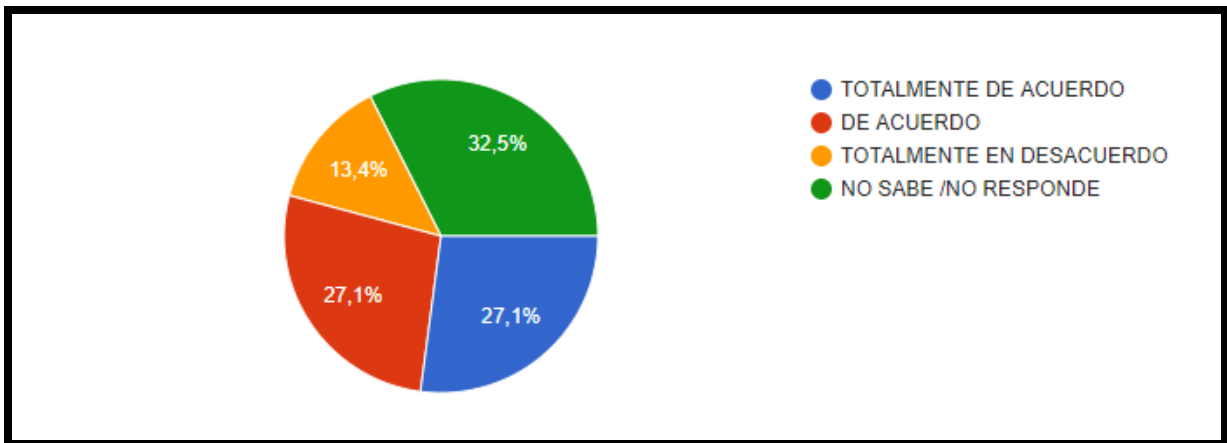
## “ITFIP” INSTITUCIÓN DE EDUCACIÓN SUPERIOR

Establecimiento público adscrito al Ministerio de Educación Nacional

NIT 800.173.719.0

[www.itfip.edu.co](http://www.itfip.edu.co)

**2.- Si la anterior respuesta es afirmativa. ¿Considera que las actividades y funciones que desarrolla en su ejercicio laboral, están relacionadas con su perfil profesional y ocupacional?**



Gráfica 2 –Relación Perfil Profesional por Criterio

Teniendo aquellos que respondieron de manera afirmativa a la pregunta número uno se pregunta si el encuestado considera que las actividades y funciones que desarrolla en su ejercicio laboral, están relacionadas con su perfil profesional y ocupacional un 27,1% de los (1493) egresados encuestados respondieron que están totalmente de acuerdo y de acuerdo un 27.1% (404) egresados(Gráfica No.2) un 32,5% (485) egresados no sabe/no responde y un 13,4% (200) egresados están totalmente en desacuerdo; cabe anotar que en la medida en que el egresado escala en cada ciclo va adquiriendo habilidades de su perfil es por ello que los profesionales aprueban estar de acuerdo en un porcentaje mucho más alto que aquellos egresados del nivel técnico.



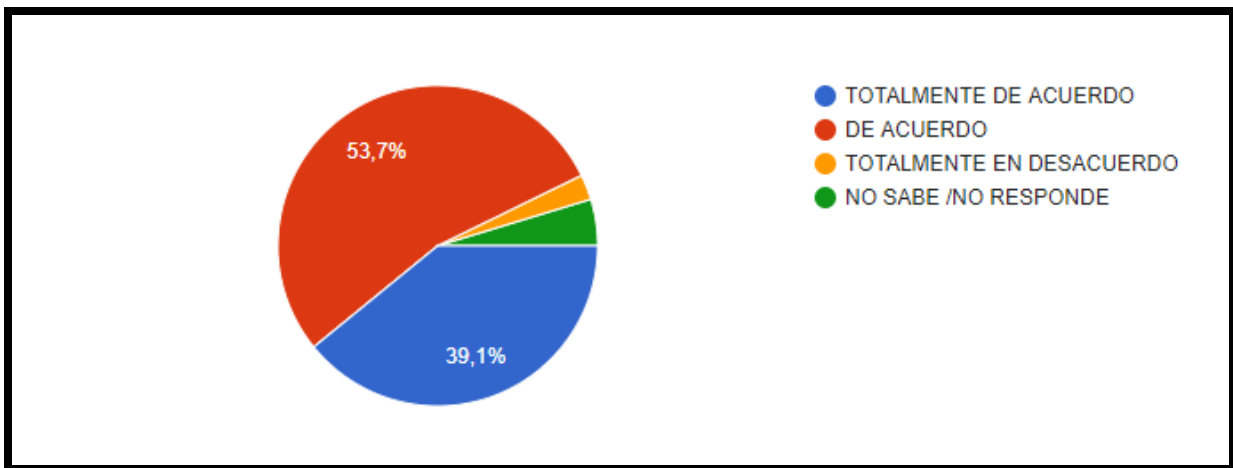
## “ITFIP” INSTITUCIÓN DE EDUCACIÓN SUPERIOR

Establecimiento público adscrito al Ministerio de Educación Nacional

NIT 800.173.719.0

[www.itfip.edu.co](http://www.itfip.edu.co)

### 3.- ¿considera que el programa en que se formó, le proporcionó las competencias para desempeñarse eficientemente.



Gráfica 3 –Proporciones Competencias del Programa

De la tercera pregunta se quiso establecer si los programas proporcionan competencias genéricas y específicas para desempeñar eficazmente sus labores. Obteniendo de los egresados los siguientes resultados: del total de egresados que respondieron la encuesta, el 92,8% (1385) están de acuerdo. (Gráfica No. 3). El 7.2% (108) no lo considera. De acuerdo a lo anterior es necesario evidenciar que la mayor parte de los egresados consideran que se apropiaron las competencias necesarias para desempeñar sus funciones en el medio de trabajo.



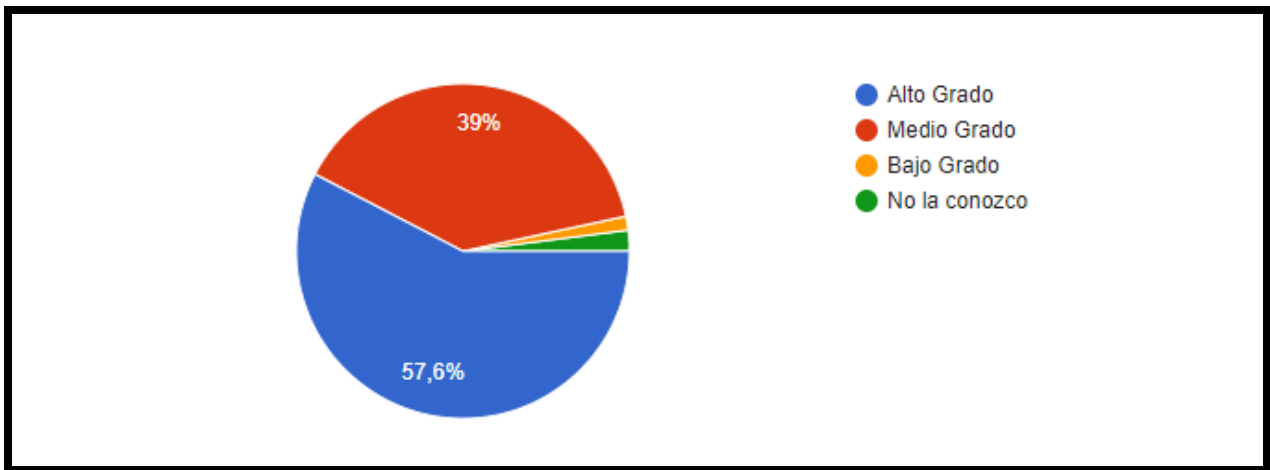
## “ITFIP” INSTITUCIÓN DE EDUCACIÓN SUPERIOR

Establecimiento público adscrito al Ministerio de Educación Nacional

NIT 800.173.719.0

[www.itfip.edu.co](http://www.itfip.edu.co)

### 4.- Desde su perspectiva como egresado, valore su nivel de apropiación frente a la Misión Institucional:



Gráfica 4 –Perspectiva Misión Institucional

De la cuarta pregunta se puede establecer que los egresados evalúan su nivel de apropiación frente a la misión institucional; del total de egresados que contestaron la encuesta, el 57,6% (860) del total de la muestra respondieron que su nivel de apropiación es de Alto grado (Gráfica No. 4). Solo el 3,4% (50) respondió que su nivel de apropiación fue bajo. De acuerdo a lo anterior se evidencia que la mayor parte de los egresados presentan un buen nivel de apropiación frente a la misión institucional.



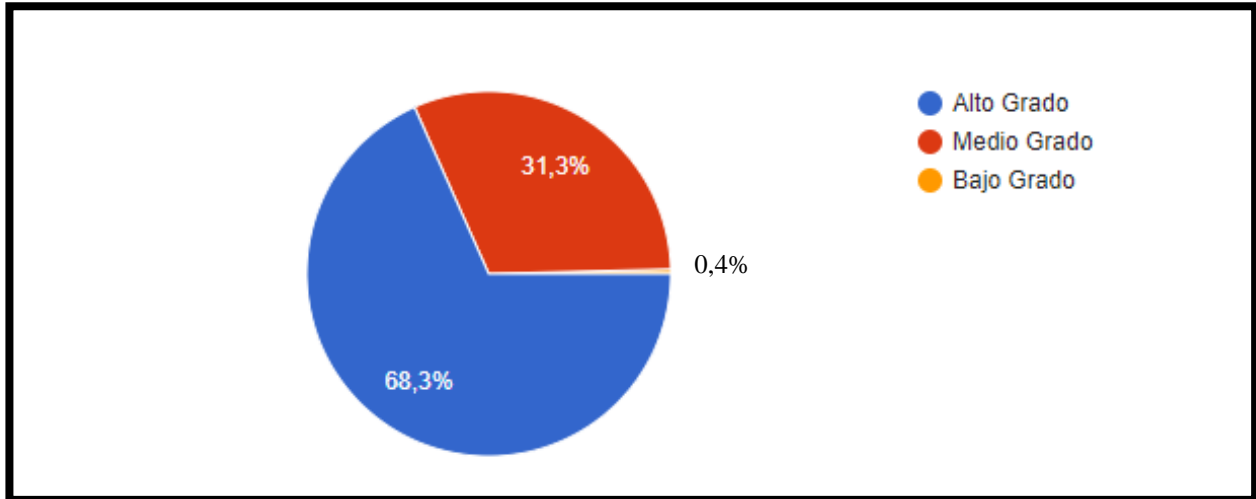
## “ITFIP” INSTITUCIÓN DE EDUCACIÓN SUPERIOR

Establecimiento público adscrito al Ministerio de Educación Nacional

NIT 800.173.719.0

[www.itfip.edu.co](http://www.itfip.edu.co)

5.- Desde su perspectiva como egresado, valore la pertinencia y la calidad del Programa Académico del cual es egresado.



Gráfica 5 –Perspectiva Pertinencia Calidad del programa

Esta pregunta permite determinar la pertinencia y la calidad del programa, evidenciando que un 68,3% correspondiente a (1019) egresados consideran en alto grado la pertinencia y calidad del programa, lo que le ha permitido a los egresados su vinculación al entorno laboral con competencias que le permiten un buen desempeño laboral, un 31,3% que corresponde a (468) egresados consideran la pertinencia y calidad del programa en mediano grado un 0,4% (6) egresados en bajo grado. (Gráfica 5).





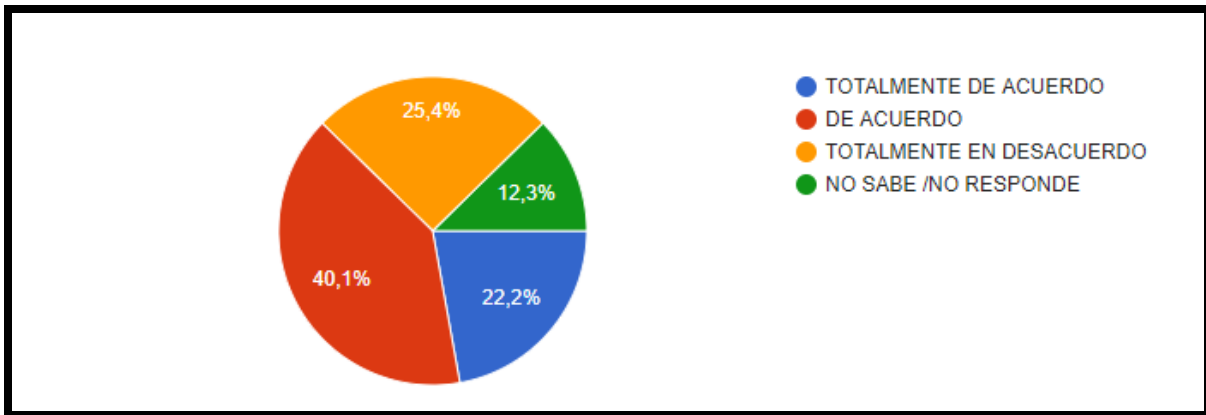
## “ITFIP” INSTITUCIÓN DE EDUCACIÓN SUPERIOR

Establecimiento público adscrito al Ministerio de Educación Nacional

NIT 800.173.719.0

[www.itfip.edu.co](http://www.itfip.edu.co)

6.- ¿Considera que el ITFIP cuenta con estrategias o acciones que apoyen y faciliten su vinculación laboral?



Gráfica 6 –Estrategias Vinculación Laboral por Criterio

En la pregunta se desea conocer si el ITFIP cuenta con estrategias o acciones que faciliten la vinculación laboral, evidenciando que un 22,2%, (331) egresados respondieron que estaban totalmente de acuerdo, el 40,1% (599) manifiestan estar de acuerdo y solo un 25,4% (379) egresados se encuentran totalmente en desacuerdo (Gráfica No.6). y un 12.3% (184) egresados no sabe no responde. Lo anterior permite determinar que a pesar de los resultados positivos alcanzados, la Institución tiene que continuar trabajando en la creación de nuevas estrategias que permitan a los egresados la vinculación laboral con el fin de mejorar la percepción de los estudiantes en cuanto a la toma de acciones para la inserción laboral.



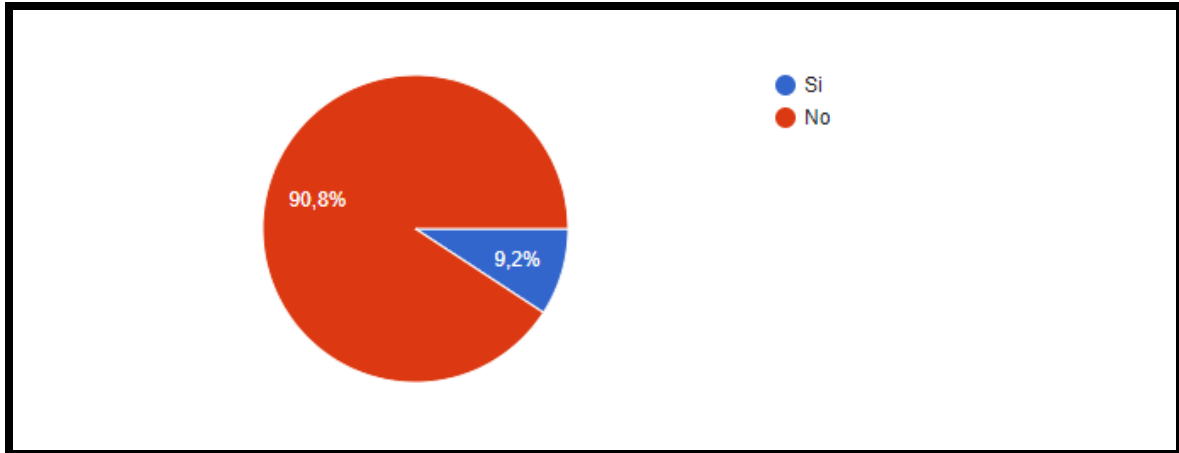
## “ITFIP” INSTITUCIÓN DE EDUCACIÓN SUPERIOR

Establecimiento público adscrito al Ministerio de Educación Nacional

NIT 800.173.719.0

[www.itfip.edu.co](http://www.itfip.edu.co)

7.- ¿ha recibido alguna distinción o reconocimiento en su desempeño profesional?



Gráfica 7 –Distinción o Reconocimiento

La pregunta siete, permite identificar si el egresado ha recibido alguna distinción o reconocimiento en el campo profesional. El 90,8% que corresponde a (1356) egresados respondió NO a la pregunta, y un 9,2% que corresponde (137) señaló que SI habían tenido un reconocimiento o distinción en su desempeño profesional durante su carrera. (Gráfica No.7).



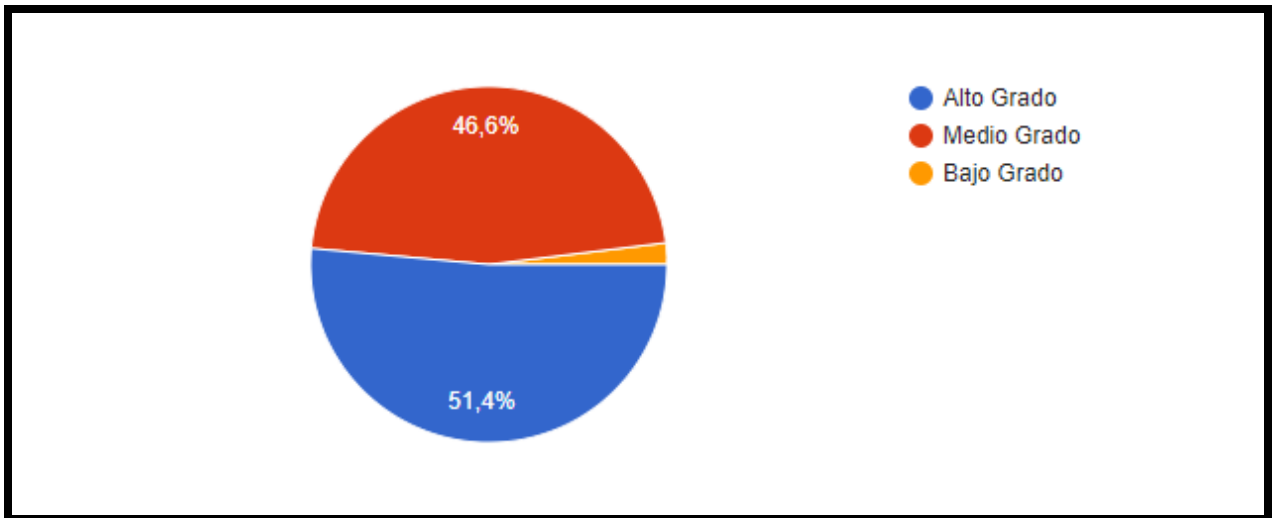
## “ITFIP” INSTITUCIÓN DE EDUCACIÓN SUPERIOR

Establecimiento público adscrito al Ministerio de Educación Nacional

NIT 800.173.719.0

[www.itfip.edu.co](http://www.itfip.edu.co)

8.- ¿cuál es su apreciación sobre la calidad del profesorado del programa cursado?



Gráfica 8 –Calidad del Profesorado

Con la pregunta ocho se desea conocer la calidad de los docentes en cada uno de los programas graduados, encontrando que un 51,4% (767) egresados respondió que su apreciación sobre la calidad de los estudiantes es en alto grado y un 46,6% (696) señaló medio grado y solo un 2 % (30) Bajo grado (Gráfica No.8). De lo anterior podemos decir que los egresados dan importancia a los docentes de calidad que desarrollan competencias para la solución de problemas en el sector productivo. Sin embargo se puede apreciar que no hay una diferencia significativa entre los rangos más altos, lo que hace necesario que la institución realice una evaluación de las competencias del personal docente de los programas ofertados.



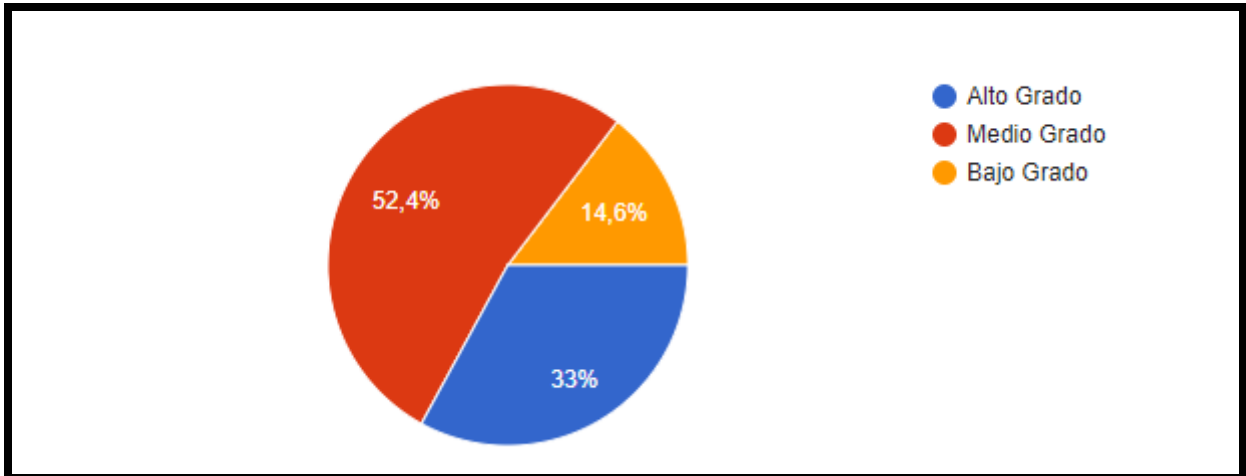
## “ITFIP” INSTITUCIÓN DE EDUCACIÓN SUPERIOR

Establecimiento público adscrito al Ministerio de Educación Nacional

NIT 800.173.719.0

[www.itfip.edu.co](http://www.itfip.edu.co)

9.- ¿en qué grado participa como “egresado”, de las actividades académicas programadas por la institución y el programa?



Gráfica 9 –Grado Participación Actividades de la Institución

Del total de los encuestados un 52,4% que corresponde a (782) respondió que en un mediano grado participa en las actividades, un 33% que corresponde a (493) egresados señalo un alto grado en participación y solo un 14,6% que corresponde a (218) egresados su participación es bajo. El grafico nos muestra que la mayoría de los egresados tienen alto grado de participación en las actividades de la institución, demostrando así el interés de la institución por generar acciones de seguimiento y vinculación del egresado con la Institución.



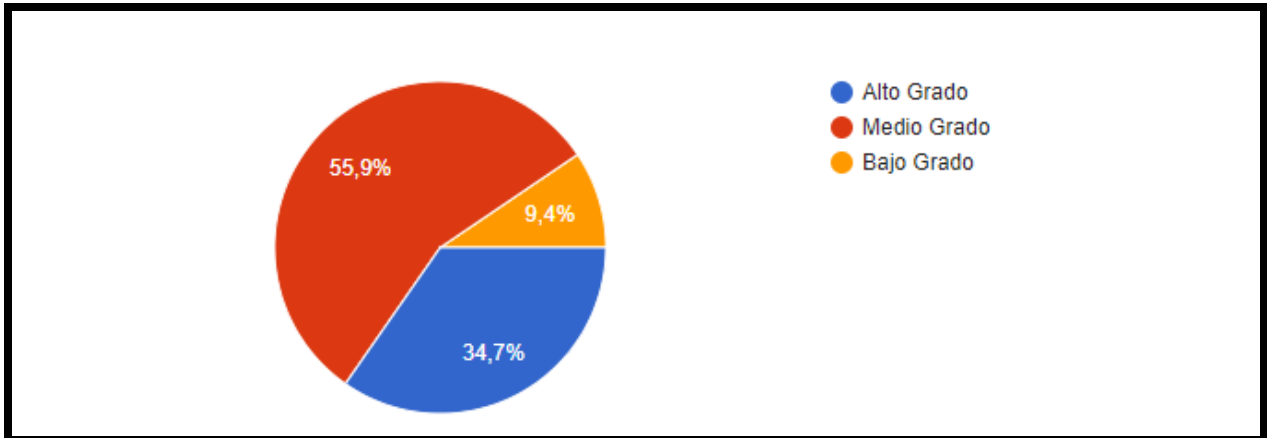
## “ITFIP” INSTITUCIÓN DE EDUCACIÓN SUPERIOR

Establecimiento público adscrito al Ministerio de Educación Nacional

NIT 800.173.719.0

[www.itfip.edu.co](http://www.itfip.edu.co)

10.- desde su perspectiva como egresado, valore la participación de los egresados en los organismos de dirección (Consejo Directivo, Consejo Académico, Consejo de Facultad).



Gráfica 10 –Percepción Participación organismos de dirección

En la pregunta diez se desea conocer la participación del egresado en temas de los organismos de dirección, del total de encuestados un 34,7% que corresponde a (518) egresados valora la participación de los egresados en los organismos de dirección en un alto grado, un 55,9% que corresponde a (835) egresados señalan la participación fue medio grado y solo un 9,4% que corresponde a (140) egresados valora la participación en bajo grado. (Grafica No.10). Se puede evidenciar que existe representación de los egresados en los estamentos institucionales que son elegidos en proceso de elección convocados.



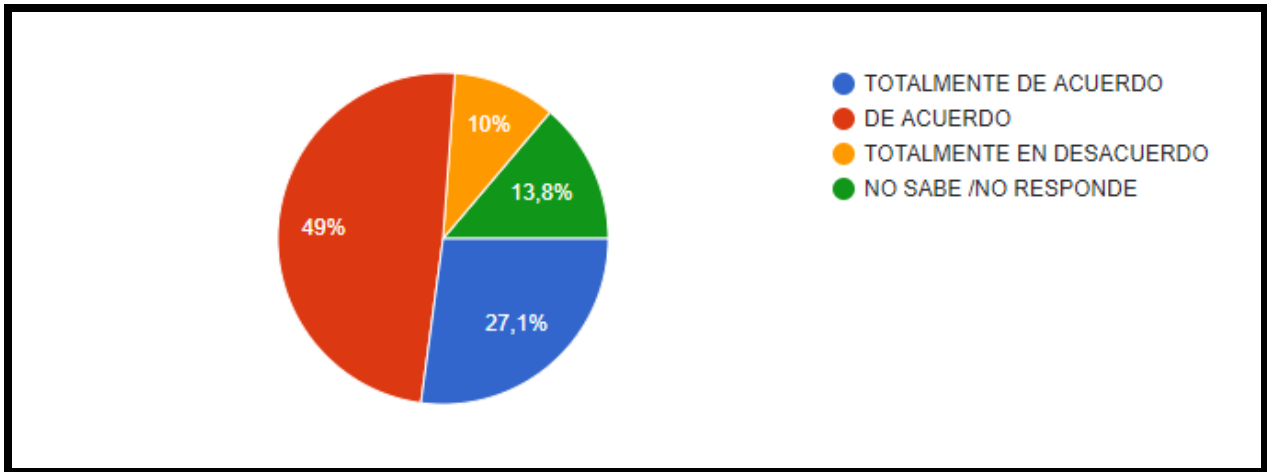
## “ITFIP” INSTITUCIÓN DE EDUCACIÓN SUPERIOR

Establecimiento público adscrito al Ministerio de Educación Nacional

NIT 800.173.719.0

[www.itfip.edu.co](http://www.itfip.edu.co)

11.- ¿la institución cuenta con políticas y programas que promueven el seguimiento a la actividad profesional de los egresados?



Gráfica 11 –Seguimiento a Egresados

Con la pregunta se desea conocer si existen políticas y estrategias de participación y seguimiento de los egresados por parte de la institución. Del total de los encuestados el 49% que corresponde (732) egresados, está de acuerdo que la institución cuenta con políticas y estrategias para el seguimiento de los egresados el 27,1% que corresponde a (405) egresados, está totalmente de acuerdo con que la institución cuenta con estas políticas; el 13,8% que corresponde a (207) egresados no sabe no responde y un 10% que corresponde a (149) egresados respondieron estar totalmente en desacuerdo. Cabe destacar que los resultados muestran el conocimiento y participación por parte de los egresados de las políticas y estrategia que lleva acabo la institución para su seguimiento. (Gráfica No. 11)



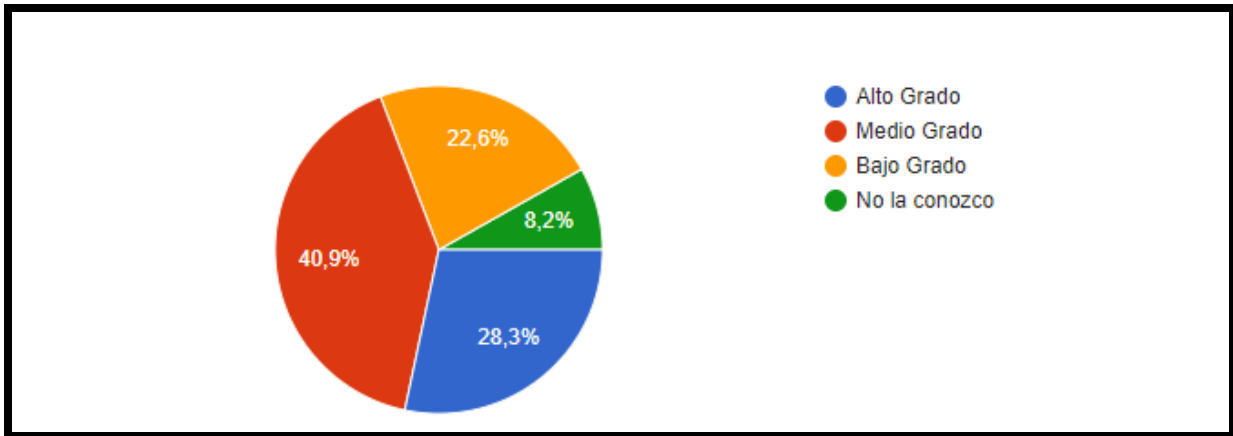
## “ITFIP” INSTITUCIÓN DE EDUCACIÓN SUPERIOR

Establecimiento público adscrito al Ministerio de Educación Nacional

NIT 800.173.719.0

[www.itfip.edu.co](http://www.itfip.edu.co)

12.- ¿En qué grado utiliza los servicios de bienestar universitario? (salud, cultura, recreación, deporte, desarrollo humano, orientación y retención estudiantil).



Gráfica 12 –Servicios Bienestar Universitario

En la pregunta doce se quiso conocer el grado en que los egresados utilizan los servicios de bienestar universitario del total de egresados que contestaron la encuesta, el 28,3% que corresponde (423) egresados del total de la muestra utilizan los servicios en un alto grado. (Gráfica No. 12). El 40,9% que corresponde a (611) egresados lo utilizan mediamente. En tanto un 22,6% que corresponde a (337) egresados lo utilizan en un bajo grado y un 8,2% que corresponde a (122) egresados no conoce los servicios. De lo anterior podemos evidenciar que se hace necesario generar acciones de difusión de los diferentes servicios que oferta la Institución a través de Bienestar Universitario.



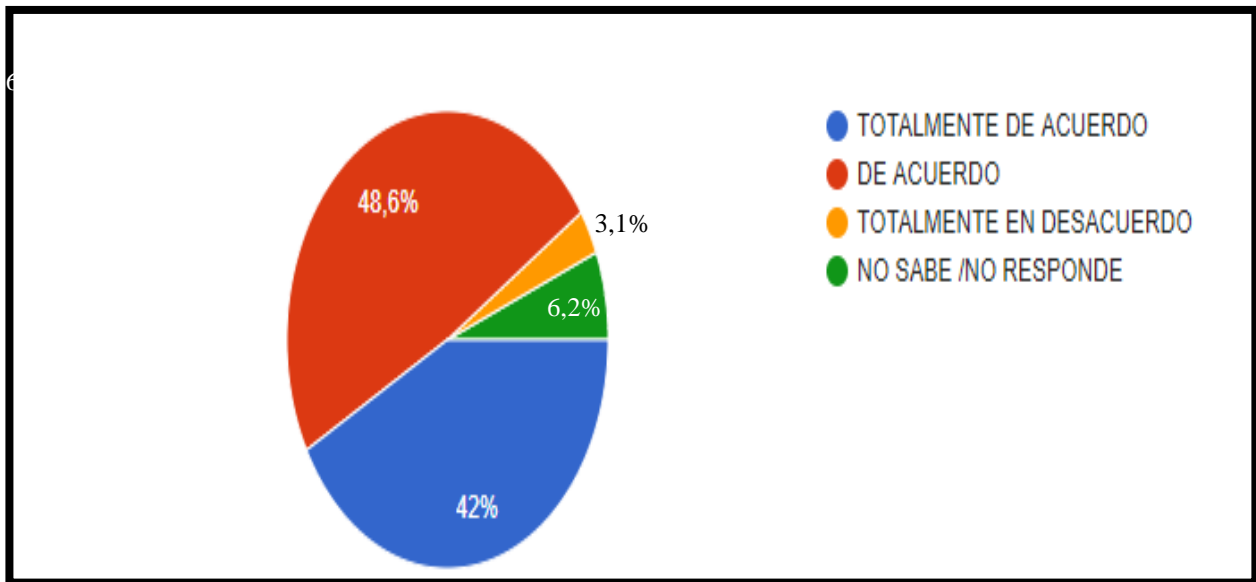
## “ITFIP” INSTITUCIÓN DE EDUCACIÓN SUPERIOR

Establecimiento público adscrito al Ministerio de Educación Nacional

NIT 800.173.719.0

[www.itfip.edu.co](http://www.itfip.edu.co)

13.- ¿La institución cuenta con programas que propenden por el aprendizaje continuo de sus egresados (seminarios –cursos- diplomados etc.)?



Gráfica 13 Educación Continuada a Egresados

Con la pregunta se desea conocer si en la institución se promueve la educación continuada de los egresados por medio de cursos, seminarios, diplomados. Del total de los encuestados el 48,6% (726) considera estar de acuerdo con la oferta de programas que propenden por el aprendizaje continuo de sus egresados, y el 42,% (627) está totalmente de acuerdo con los programas de aprendizaje continuo que se ofertan en el ITFIP a los egresados (Gráfica No. 13). El 3.1% que corresponde a (47) egresados manifiesta estar totalmente en desacuerdo y no sabe no responde el 6.2% que corresponde a (93) egresados. Aunque la Institución permanentemente desarrolla cursos de formación continua se evidencia la necesidad de realizar difusión masiva de las mismas para el logro de mayor participación.





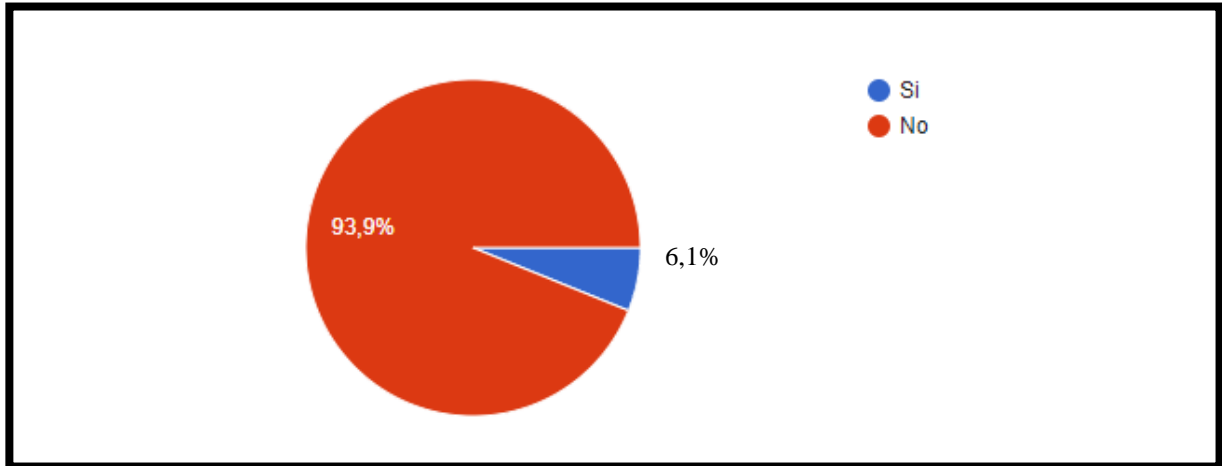
## “ITFIP” INSTITUCIÓN DE EDUCACIÓN SUPERIOR

Establecimiento público adscrito al Ministerio de Educación Nacional

NIT 800.173.719.0

[www.itfip.edu.co](http://www.itfip.edu.co)

### 14.- ¿Ha realizado estudios de postgrado?



Gráfica 14 –Postgrados

La pregunta se formuló para conocer si el egresado realizó postgrados, el 6,1% (91) del total de la muestra SI han realizado postgrado y un 93,9% (1402) manifiesta no tener formación en Postgrados (Gráfica No. 14). Lo que evidencia la necesidad de que la Institución suscriba nuevos Convenios para la oferta de estudios de Postgrados para sus egresados.



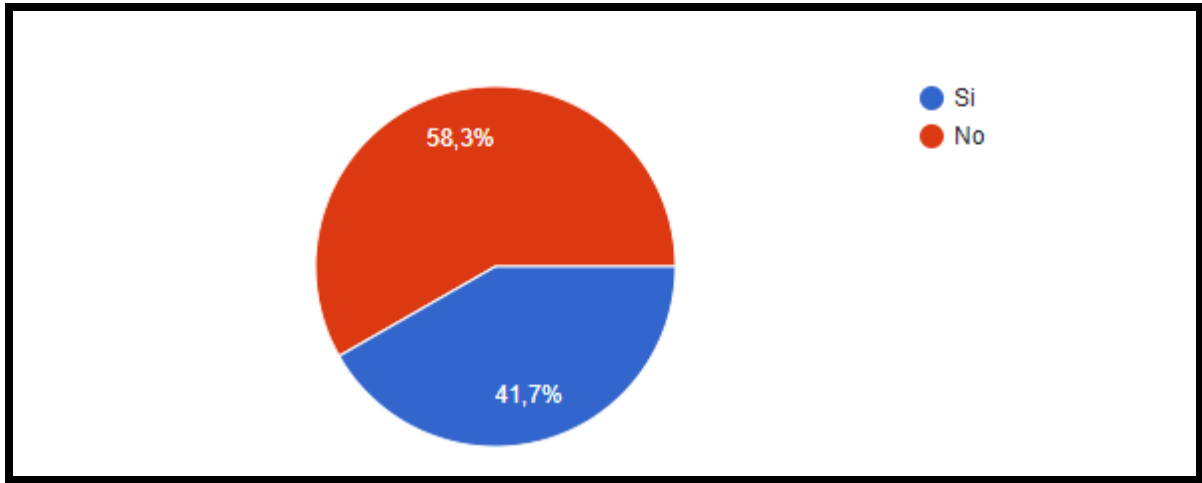
## “ITFIP” INSTITUCIÓN DE EDUCACIÓN SUPERIOR

Establecimiento público adscrito al Ministerio de Educación Nacional

NIT 800.173.719.0

[www.itfip.edu.co](http://www.itfip.edu.co)

### 15.- ¿Ha realizado estudios de educación continuada?



Gráfica 15 – Educación Continuada

En la pregunta quince se desean conocer si los egresados han realizado estudios de educación continuada. Del total de egresados que contestaron la encuesta, el 41,7% (622) del total de la muestra contestaron que SI han realizado estudios de educación continuada y el 58,3% (871) contestaron que NO lo han realizado. (Gráfica No. 15) De lo anterior podemos evidenciar que un gran porcentaje de los egresados no realizaron estudios de educación continuada. Se evidencia que la necesidad de que la Institución genere estudios de educación continuada para los egresados a través de la oferta en Convenio con otras Instituciones Universitarias.



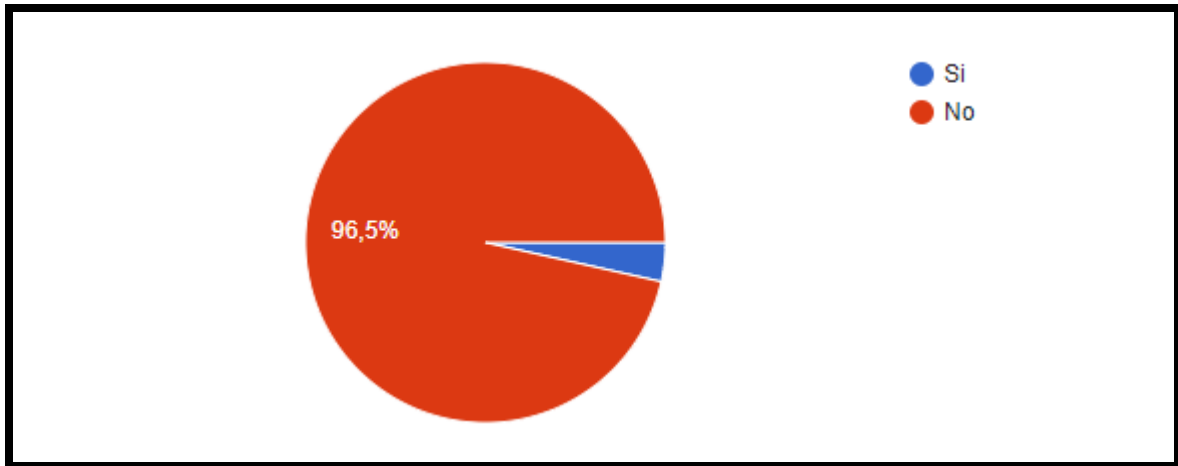
## “ITFIP” INSTITUCIÓN DE EDUCACIÓN SUPERIOR

Establecimiento público adscrito al Ministerio de Educación Nacional

NIT 800.173.719.0

[www.itfip.edu.co](http://www.itfip.edu.co)

### 16.- ¿Pertenece a algún tipo de agremiación o asociación?



Gráfica 16 –Agremiación o Asociación.

En la pregunta se desea conocer si el egresado pertenece a un gremio o Asociación en particular, observándose que un 3,5% (52), contestó SI ha participado y un 96,5% (1441), señaló que NO ha participado (Gráfica No.16).



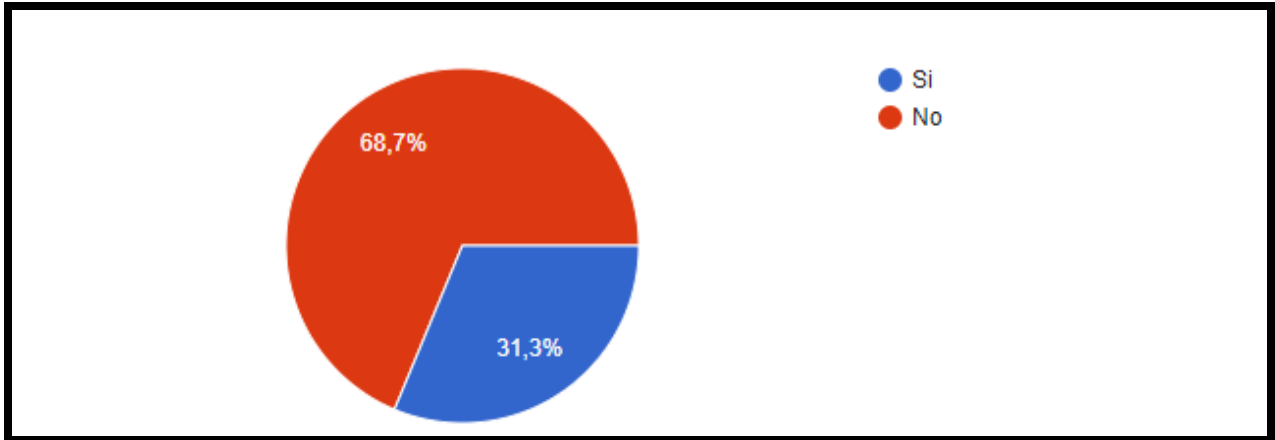
## “ITFIP” INSTITUCIÓN DE EDUCACIÓN SUPERIOR

Establecimiento público adscrito al Ministerio de Educación Nacional

NIT 800.173.719.0

[www.itfip.edu.co](http://www.itfip.edu.co)

17.- ¿Ha hecho parte de algún proceso de autoevaluación del Programa del cual egresó?



Gráfica 17 –Autoevaluación

En la pregunta diecisiete se desea conocer si el egresado ha hecho parte de procesos de autoevaluación del programa que egresó. Del total de encuestados que respondieron, el 31,3% (467), manifiestan que Si participaron, el 68,7% (1026), NO participaron (Gráfica No.17). Se evidencia que gran parte de la población de egresados no han tenido participación en los procesos de Autoevaluación de los programas académicos convocados por la Institución. Lo que evidencia la necesidad de promover y motivar a la población estudiantil para la participación en estos procesos.



## **“ITFIP” INSTITUCIÓN DE EDUCACIÓN SUPERIOR**

Establecimiento público adscrito al Ministerio de Educación Nacional

NIT 800.173.719.0

[www.itfip.edu.co](http://www.itfip.edu.co)

### **CONCLUSIONES**

Es necesario que la Institución evalúe la pertinencia de los programas académicos para el Sector Productivo de la Región, teniendo en cuenta que el 51,8% de los egresados no se encuentra laborando, por lo que se hace necesario que se continúe trabajando en la creación de estrategias que permitan a los egresados la vinculación laboral y así mejorar la percepción de los estudiantes en cuanto a la toma de acciones para la inserción laboral.

Por lo anterior se hace necesario que el ITFIP incentive y promueva en sus estudiantes y egresados a la generación de empresa a través de programas de emprendimiento, con la conformación de programas de asesoría para el desarrollo de sus proyectos.

Dada la percepción de los egresados se hace necesario que se realice una evaluación de las competencias del personal docente y se asigne la carga académica teniendo en cuenta su perfil.

Se puede evidenciar que es representativa la participación de los egresados en los eventos programados por lo que se deben implementar mecanismos de difusión de los planes, programas y actividades a desarrollar por parte de bienestar universitario, como de los procesos de selección y participación en los diferentes estamentos institucionales y así fomentar la interacción con el egresado.

Se evidencia de igual forma que gran parte de los egresados no han continuado con su proceso de formación académica a nivel de postgrado. Por lo que es relevante que se gestionen convenios interinstitucionales que oferten variedad de postgrados y cursos de formación con estímulos y modalidades que promuevan y motiven al egresado a continuar con su formación académica.

El Espinal Tolima, 15 de diciembre de 2019

JUAN PABLO GUTIÉRREZ S.

Apoyo Oficina de Egresados